



PREFEITURA MUNICIPAL  
**SÃO CAETANO DO SUL**  
SECRETARIA DE SAÚDE



*Conectada  
com você :-)*



PREFEITURA MUNICIPAL  
**SÃO CAETANO DO SUL**  
SECRETARIA DE SAÚDE

# **PRESTAÇÃO DE CONTAS 3º QUADRIMESTRE 2020**

## **SECRETARIA MUNICIPAL DE SAÚDE**

### **DRA. REGINA MAURA ZETONE GRESPAN**

*Conectada  
com você :-)*



PREFEITURA MUNICIPAL  
**SÃO CAETANO DO SUL**  
SECRETARIA DE SAÚDE

# LEGISLAÇÃO

**Lei Complementar nº 141/2012**, que regulamenta o **§ 3º do art. 198 da Constituição Federal** para dispor sobre os valores mínimos a serem aplicados anualmente pela União, Estados, Distrito Federal e Municípios em ações e serviços públicos de saúde e estabelece os critérios de rateio dos recursos de transferências para a saúde e as normas de fiscalização, avaliação e controle das despesas com saúde nas 3 (três) esferas de governo.

*Conectada  
com você ;-)*



PREFEITURA MUNICIPAL  
**SÃO CAETANO DO SUL**  
SECRETARIA DE SAÚDE

## **I – MONTANTE E FONTE DE RECURSOS APLICADOS NO PERÍODO – SET A DEZ/2020**

- **Execução Orçamentária**
- **Indicadores Financeiros**
- **Execução Financeira**

Conectada  
com você :-)



PREFEITURA MUNICIPAL  
**SÃO CAETANO DO SUL**  
SECRETARIA DE SAÚDE

## RELATÓRIO RESUMIDO DA EXECUÇÃO ORÇAMENTÁRIA - RREO

### Receita de Impostos e Transf. Constitucionais e Legais Vinculadas à Saúde

RECEITAS	JAN A DEZ/20
<b>IMPOSTOS (I)</b>	<b>495.823.462,86</b>
IPTU	155.134.080,90
ITBI	27.492.176,67
ISS	206.400.610,20
IRRF	83.503.756,10
Multas, Juros de Mora, Dívida Ativa e outros Encargos dos Impostos	23.292.838,99
<b>TRANSFERÊNCIAS DA UNIÃO (II)</b>	<b>71.431.674,35</b>
Cota-Parte FPM	71.431.674,35
<b>TRANSFERÊNCIAS DO ESTADO (III)</b>	<b>423.178.657,08</b>
Cota – Parte do ICMS	356.355.420,19
Cota- Parte IPVA	64.173.007,96
Cota-Parte do IPI – Exportação	2.650.228,93
<b>TOTAL – BASE DE CÁLCULO (IV = I+II+III)</b>	<b>990.433.794,29</b>

Fonte: SIOPS – 6º BIMESTRE 2020

Conectada  
com você :-)



PREFEITURA MUNICIPAL  
**SÃO CAETANO DO SUL**  
SECRETARIA DE SAÚDE

## RELATÓRIO RESUMIDO DA EXECUÇÃO ORÇAMENTÁRIA - RREO

### Receitas Adicionais para Financiamento em Saúde (não computadas no cálculo mínimo) - Transferências de Recursos do SUS

RECEITAS ADICIONAIS PARA FINANCIAMENTO DA SAÚDE	TOTAL JAN A DEZ/20
<b>RECEITAS DE TRANSFERÊNCIAS PARA A SAÚDE</b>	<b>89.767.741,58</b>
Provenientes da União	87.345.494,58
Provenientes dos Estados	2.422.247,00
<b>RECEITAS DE OPERAÇÕES DE CRÉDITO INTERNAS E EXTERNAS VINCULADAS A SAÚDE</b>	<b>0,00</b>
<b>OUTRAS RECEITAS</b>	<b>50.005,84</b>
<b>TOTAL DE RECEITAS ADICIONAIS PARA FINANCIAMENTO DA SAÚDE</b>	<b>89.817.747,42</b>

Fonte: SIOPS – 6º BIMESTRE 2020

Conectada  
com você :-)



PREFEITURA MUNICIPAL  
**SÃO CAETANO DO SUL**  
SECRETARIA DE SAÚDE

## RELATÓRIO RESUMIDO DA EXECUÇÃO ORÇAMENTÁRIA – RREO

### Despesas com Ações e Serv. Públicos de Saúde (ASPS) por Subfunção e Categoria Econômica - 2020

SUBFUNÇÕES		DESPESAS EMPENHADAS	DESPESAS LIQUIDADAS	DESPESAS PAGAS	INSCRITAS EM RESTOS A PAGAR NÃO PROCESSADOS
301 ATENÇÃO BÁSICA		<b>14.325.164,51</b>	<b>13.967.813,67</b>	<b>13.278.070,61</b>	<b>357.350,84</b>
	CORRENTE	14.154.469,51	13.797.118,67	13.107.375,61	357.350,84
	CAPITAL	170.695,00	170.695,00	170.695,00	0,00
302 - ASSIST. HOSP. E AMBULATORIAL		<b>298.686.659,08</b>	<b>295.827.394,35</b>	<b>288.922.842,73</b>	<b>2.859.264,73</b>
	CORRENTE	298.099.361,45	295.289.041,72	288.384.490,10	2.810.319,73
	CAPITAL	587.297,63	538.352,63	538.352,63	48.945,00
303 - SUPORTE PROFILÁTICO E TERAPÊUTICO		<b>616.152,12</b>	<b>609.233,16</b>	<b>609.233,16</b>	<b>6.918,96</b>
	CORRENTE	616.152,12	609.233,16	609.233,16	6.918,96
	CAPITAL	0,00	0,00	0,00	0,00
304 VIGILÂNCIA SANITÁRIA		<b>4.517.456,17</b>	<b>4.433.201,63</b>	<b>4.433.081,63</b>	<b>84.254,54</b>
	CORRENTE	4.517.456,17	4.433.201,63	4.433.081,63	84.254,54
	CAPITAL	0,00	0,00	0,00	0,00
<b>TOTAL</b>		<b>318.145.431,88</b>	<b>314.837.642,81</b>	<b>307.243.228,13</b>	<b>3.307.789,07</b>

Fonte: SIOPS – 6º BIMESTRE 2020



## RELATÓRIO RESUMIDO DA EXECUÇÃO ORÇAMENTÁRIA - RREO

### Apuração do Cumprimento do Limite Mínimo para Aplicação em ASPS

APLICAÇÃO EM ASPS	DESPESAS EMPENHAS	DESPESAS LIQUIDADAS	DESPESAS PAGAS
Total de despesas com ASPS	318.145.431,88	314.837.642,81	307.243.228,13
Restos a pagar inscritos indevidamente no exercício sem disponibilidade financeira	10.902.203,75	N/A	N/A
Despesas custeadas com recursos vinculados à parcela do percentual mínimo que não foi aplicada em ASPS em exercícios anteriores	0,00	0,00	0,00
Despesas custeadas com disponibilidade de caixa vinculada aos restos a pagar cancelados	0,00	0,00	0,00
<b>Valor aplicado em ASPS</b>	<b>318.145.431,88</b>	<b>314.837.642,81</b>	<b>307.243.228,13</b>
<b>Despesa mínima a ser aplicada em ASPS (LC 141/2012)</b>		<b>148.565.069,14</b>	
Diferença entre o valor aplicado e a despesa mínima a ser aplicada	<b>169.580.362,74</b>	166.272.573,67	158.678.158,99
Limite não cumprido	0,00	0,00	0,00
<b>Percentual da receita de impostos e transferências constitucionais e legais aplicado em ASPS</b>	<b>32,12</b>	31,78	31,02



Conectada  
com você :-)



PREFEITURA MUNICIPAL  
**SÃO CAETANO DO SUL**  
SECRETARIA DE SAÚDE

## RELATÓRIO RESUMIDO DA EXECUÇÃO ORÇAMENTÁRIA – RREO

### Despesas com Saúde por Subfunção e Categoria não computadas no cálculo do mínimo

SUBFUNÇÕES		DESPESAS EMPENHADAS	DESPESAS LIQUIDADAS	DESPESAS PAGAS	INSCRITAS EM RESTOS A PAGAR NÃO PROCESSADOS
301 ATENÇÃO BÁSICA		<b>5.179.095,86</b>	<b>4.990.758,02</b>	<b>4.990.758,02</b>	<b>188.337,84</b>
	CORRENTE	4.912.027,86	4.723.690,02	4.723.690,02	188.337,84
	CAPITAL	267.068,00	267.068,00	267.068,00	0,00
302 - ASSIST. HOSP. E AMBULATORIAL		<b>99.476.788,52</b>	<b>99.235.089,79</b>	<b>99.235.089,79</b>	<b>241.698,73</b>
	CORRENTE	92.110.869,81	91.869.171,08	91.869.171,08	241.698,73
	CAPITAL	7.365.918,71	7.365.918,71	7.365.918,71	0,00
303 - SUPORTE PROFILÁTICO E TERAPÊUTICO		<b>751.347,70</b>	<b>751.347,70</b>	<b>751.347,70</b>	<b>0,00</b>
	CORRENTE	751.347,70	751.347,70	751.347,70	0,00
	CAPITAL	0,00	0,00	0,00	0,00
304 VIGILÂNCIA SANITÁRIA		<b>397.719,36</b>	<b>397.719,36</b>	<b>397.719,36</b>	<b>0,00</b>
	CORRENTE	397.719,36	397.719,36	397.719,36	0,00
	CAPITAL	0,00	0,00	0,00	0,00
<b>TOTAL</b>		<b>105.804.951,44</b>	<b>105.374.914,87</b>	<b>105.374.914,87</b>	<b>430.036,57</b>



## RELATÓRIO RESUMIDO DA EXECUÇÃO ORÇAMENTÁRIA – RREO

### Despesas totais com saúde com recursos próprios e com recursos transferidos de outros entes

SUBFUNÇÕES	DOTAÇÃO ATUALIZADA	DESPESAS EMPENHADAS	DESPESAS LIQUIDADAS	DESPESAS PAGAS	INSCRITAS EM RESTOS A PAGAR NÃO PROCESSADOS
301 ATENÇÃO BÁSICA	24.093.785,35	19.504.260,37	18.958.571,69	18.268.828,63	545.688,68
302 - ASSIST. HOSP. E AMBULATORIAL	425.582.264,39	398.163.447,60	395.062.484,14	388.157.932,52	3.100.963,46
303 - SUPORTE PROFILÁTICO E TERAPÊUTICO	1.669.329,56	1.367.499,82	1.360.580,86	1.360.580,86	6.918,96
304 VIGILÂNCIA SANITÁRIA	5.863.768,56	4.915.175,53	4.830.920,99	4.830.800,99	84.254,54
<b>TOTAL</b>	<b>457.209.147,86</b>	<b>423.950.383,32</b>	<b>420.212.557,68</b>	<b>412.618.143,00</b>	<b>3.737.825,64</b>
- DESPESAS EXEC. COM RECURSOS PROVENIENTES DAS TRANSF. DE RECURSOS DE OUTROS ENTES*	109.521.763,32	101.241.703,73	100.811.667,16	100.811.667,16	430.036,57
<b>TOTAL DAS DESPESAS EXECUTADAS COM RECURSOS PRÓPRIOS</b>	<b>347.687.384,54</b>	<b>322.708.679,59</b>	<b>319.400.890,52</b>	<b>311.806.475,84</b>	<b>3.307.789,07</b>

\*Despesas consideradas executadas pelo ente transferidor

Fonte: SIOPS – 6º BIMESTRE 2020

Conectada  
com você :-)



PREFEITURA MUNICIPAL  
**SÃO CAETANO DO SUL**  
SECRETARIA DE SAÚDE

## EXECUÇÃO DA PROGRAMAÇÃO POR FONTE, SUBFUNÇÃO E NATUREZA DA DESPESA – DESPESA TOTAL EM SAÚDE

SUBFUNÇÕES	NATUREZA	RECEITA DE IMPOSTOS E DE TRANSF SAÚDE	TRANSF FUNDO A FUNDO SUS FEDERAL	TRANSF FUNDO A FUNDO SUS ESTADUAL	OPERAÇÕES DE CRÉDITO VINCULADAS À SAÚDE	TOTAL
301 ATENÇÃO BÁSICA	CORRENTE	13.797.118,67	4.723.690,02	0,00	0,00	18.520.808,69
	CAPITAL	170.695,00	267.068,00	0,00	0,00	437.763,00
302 - ASSIST. HOSP. E AMBULATORIAL	CORRENTE	295.289.041,72	85.930.067,71	5.939.103,37	0,00	387.158.212,80
	CAPITAL	538.352,63	2.802.671,00	0,00	4.563.247,71	7.904.271,34
303 - SUPORTE PROFILÁTICO E TERAPÊUTICO	CORRENTE	609.233,16	470.897,70	280.450,00	0,00	1.360.580,86
	CAPITAL	0,00	0,00	0,00	0,00	0,00
304 VIGILÂNCIA SANITÁRIA	CORRENTE	4.433.201,63	397.719,36	0,00	0,00	4.830.920,99
	CAPITAL	0,00	0,00	0,00	0,00	0,00
<b>TOTAL</b>		<b>314.837.642,81</b>	<b>94.592.113,79</b>	<b>6.219.553,37</b>	<b>4.563.247,71</b>	<b>420.212.557,68</b>

Conectada  
com você :-)



PREFEITURA MUNICIPAL  
**SÃO CAETANO DO SUL**  
SECRETARIA DE SAÚDE

## Demonstrativo da Aplicação de Recursos Próprios Municipais em Ações e Serviços Públicos de Saúde 2020

ITENS	EXECUTADO DEZ/20	JAN A
Receita de Impostos – Vinculada conforme a LC 141/2012 em R\$ (A)	R\$ 990.433.794,29	
Despesas com Recursos Próprios em Ações e Serviços de Saúde (ASPS) em R\$ (B)	R\$ 318.145.431,88	
Recursos Próprios aplicados em Ações e Serviços de Saúde – em % (C=B/A x 100)		32,12%
Despesa Total com Saúde com recursos próprios e com recursos transferidos de outros entes	R\$ 423.950.383,32	
Despesa Total com Saúde por habitante	R\$	2.631,16
Despesa Total com Saúde com recursos próprios	R\$ 322.708.679,59	
Despesa Total com Saúde com Recursos Próprios por habitante	R\$	2.002,82

Fonte: SIOPS – 6º BIMESTRE 2020 - População: IBGE - Estimativas de população para TCU – ano 2020 - 161.127

Conectada  
com você :-)



PREFEITURA MUNICIPAL  
**SÃO CAETANO DO SUL**  
SECRETARIA DE SAÚDE

## Cálculo da % da LC 141/2012

RESUMO	VALOR
<b>1) Receita de Impostos e Transferências Constitucionais e Legais</b>	<b>990.433.794,29</b>
2) Receita das Transferências do SUS	<b>89.817.747,42</b>
3) Receita de Operação de Crédito	0,00
4) Despesa com saúde Dotação	457.209.147,86
5) Despesa com saúde Empenhada	423.950.383,32
6) Despesa com saúde Liquidada	420.212.557,68
7) Despesa com saúde Paga	412.618.143,00
8) Despesa com saúde Orçada	457.209.147,86
9) Restos a Pagar não processados (09 = 05 - 06)	3.737.825,64
10) Restos a Pagar Processados (10 = 06 - 07)	7.594.414,68
<b>11) Despesa com Recursos Próprios pela Lei Complementar 141/2012</b>	<b>318.145.431,88</b>
12) Despesa mínima com Recursos Próprios - LC141/2012 (12 = 15% de 01)	148.565.069,14
13) Despesa mínima com Recursos Próprios - Lei Orgânica ou Constituição	148.565.069,14
<b>14) % de Recursos Próprios aplicados em Saúde por Fonte - LC141/2012 (14 = 11/01)</b>	<b>32,12%</b>

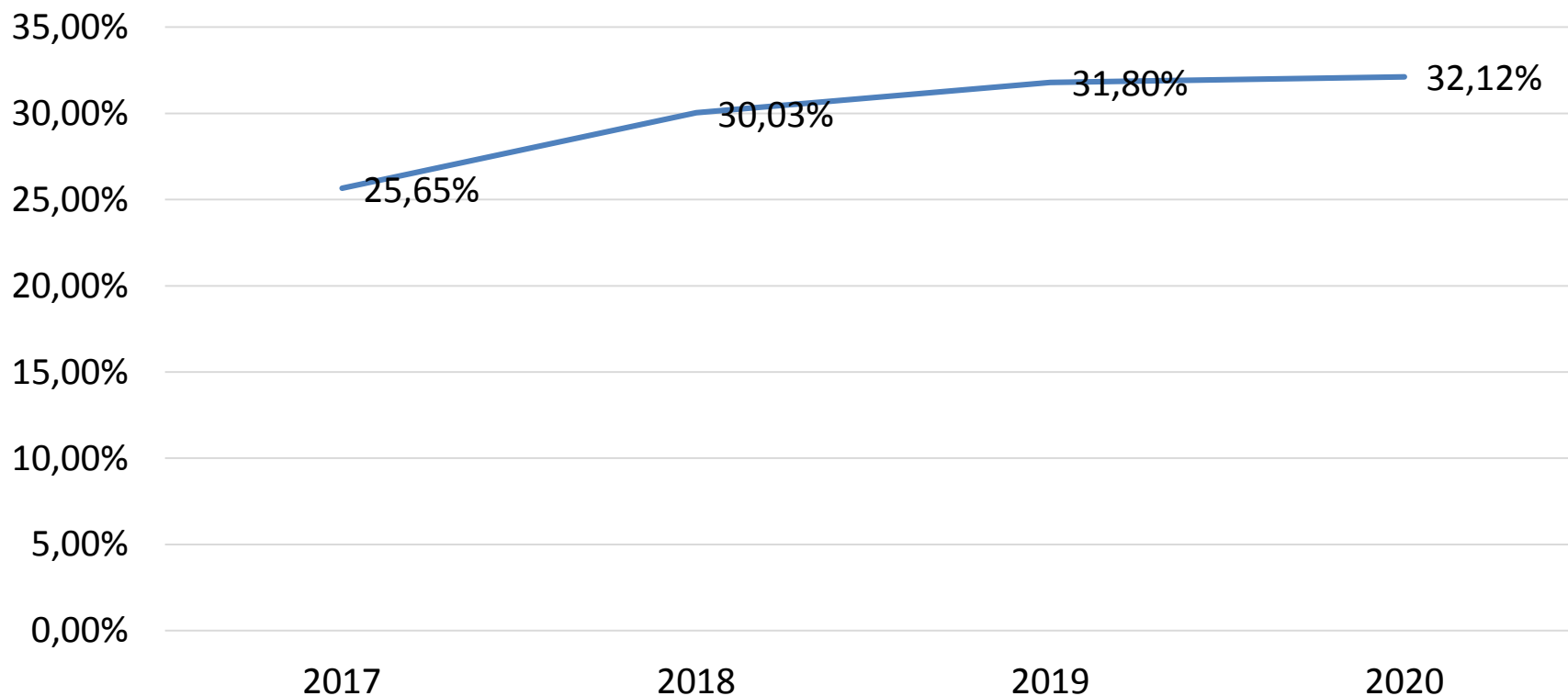
Fonte: SIOPS – 6º BIMESTRE 2020

Conectada  
com você :-)



PREFEITURA MUNICIPAL  
**SÃO CAETANO DO SUL**  
SECRETARIA DE SAÚDE

## Evolução da Aplicação em Saúde no município 2017 a 2020



Conectada  
com você :-)



PREFEITURA MUNICIPAL  
**SÃO CAETANO DO SUL**  
SECRETARIA DE SAÚDE

## Indicadores Financeiros 2020

Indicador	
Participação da receita de impostos na receita total do município	30,20%
Participação das transferências intergovernamentais na receita total do município	44,01%
Participação % das Transf. p/ a saúde (SUS) no total de recursos transf. p/ o município	12,58%
Participação % das Transf. da União p/ a saúde no total de recursos transf. p/ a saúde no munic.	95,71%
Participação % das Transf. da União p/ a saúde (SUS) no total de transf. Da União p/ o munic.	42,11%
Participação % da Receita de Impostos e Transferências Constitucionais e Legais na Receita Total do município	60,32%
Despesa total com Saúde por habitante sob a responsabilidade do Município (em R\$)	R\$ 2.631,16
Participação da despesa com pessoal na despesa total com Saúde	16,12%
Participação da despesa com medicamentos na despesa total com Saúde	0,18%
Participação da desp. com serv. de terceiros - pessoa jurídica na despesa total com Saúde	47,87%
Participação da despesa com investimentos na despesa total com Saúde	1,98%
Despesas com Instituições Privadas Sem Fins Lucrativos	2,04%
Participação das transf. para a Saúde em relação à despesa total do Município com saúde	21,53%
Participação da receita própria aplicada em Saúde conforme a LC141/2012	32,12%

Fonte: SIOPS – 6º BIMESTRE 2020 - População: IBGE - Estimativas de população para TCU – ano 2020 - 161.127

Conectada  
com você :-)



PREFEITURA MUNICIPAL  
**SÃO CAETANO DO SUL**  
SECRETARIA DE SAÚDE

## EXECUÇÃO FINANCEIRA

### Discriminação das despesas

DESPESA	1 QD	2 QD	SET	OUT	NOV	DEZ	3 QD
VENC. PREFEIT.	18.441.960,64	17.172.580,04	4.059.746,91	4.055.470,94	6.384.347,74	3.684.476,29	18.184.041,88
GRATIF. SUS	2.119.876,12	1.620.996,32	508.448,52	524.093,64	506.496,50	502.779,69	2.041.818,35
CENTRAL DE CONV.	1.816.465,86	2.664.232,17	696.980,97	661.167,02	661.305,05	681.034,96	2.700.488,00
PENSÕES	3.223,20	2.903,80	824,00	824,00	824,00	824,00	3.296,00
FGTS	995.898,51	501.273,36	545.304,27	495.456,69	242.828,54	378.854,94	1.662.444,44
INSS	2.585.698,67	2.490.745,23	1.642.083,93	820.394,72	1.711.053,96	1.671.459,67	5.844.992,28
CONTRIB OS-LEI 5704/18	3.294.000,00	3.690.000,00	930.000,00	580.000,00	0,00	0,00	1.510.000,00
FUABC OS	87.373.215,68	96.407.552,80	22.386.817,29	26.116.516,98	22.341.987,59	28.816.656,31	99.661.978,17
FAC DE MED - COVID - 19	120.860,00	1.419.665,00	236.880,00	0,00	0,00	0,00	236.880,00
TARIFAS CAIXA/BB	948,2	430,25	69,90	101,25	90,80	111,70	373,65
CAIXA MULTAS TRAB	8.796,39	0,00	0	0	0	0	0,00

Fonte: FINANCEIRO/SESAUD



Conectada  
com você :-)



PREFEITURA MUNICIPAL  
**SÃO CAETANO DO SUL**  
SECRETARIA DE SAÚDE

## EXECUÇÃO FINANCEIRA

### Discriminação das despesas

DESPESA	1 QD	2 QD	SET	OUT	NOV	DEZ	3 QD
MEDICAMENTOS	695.921,27	756.033,32	9.675,00	9.675,00	14.475,00	9.675,00	43.500,00
MATERIAL DE CONSUMO	374.187,94	705.961,31	78.069,88	85.740,66	920,40	50.974,23	215.705,17
MATERIAL PERMANENTE	1.138.252,40	2.658.435,00	57.167,00	315.882,00	65.500,60	376.635,00	815.184,60
LOCAÇÕES EQUIP	2.183.255,77	1.355.634,59	641.358,33	156.421,04	652.401,82	0,00	1.450.181,19
OBRAS	2.177.667,07	1.091.656,23	754.367,68	662.470,41	344.954,08	1.410.363,93	3.172.156,10
ADIANTAMENTO	11.404,23	5.900,25	372,49	2066,64	2792,6	-588,2	4.643,53
PREST. DE SERV DE TERCEIROS	9.979.845,55	11.704.686,27	2.244.573,62	3.826.729,03	279.159,12	2.063.228,44	8.413.690,21
PREST. DE SERV – CLÍNICAS	1.245.385,04	666.788,14	193.083,91	200.830,62	198.164,83	206.622,19	798.701,55
SUBVENÇÃO - TERCEIRO SETOR	0,00	104.000,00	0,00	0,00	0,00	36.250,00	36.250,00
<b>TOTAL GERAL</b>	<b>134.566.862,54</b>	<b>145.019.474,08</b>	<b>34.985.823,70</b>	<b>38.513.840,64</b>	<b>33.407.302,63</b>	<b>39.889.358,15</b>	<b>146.796.325,12</b>

Fonte: FINANCEIRO/SESAUD

Conectada  
com você :-)



PREFEITURA MUNICIPAL  
**SÃO CAETANO DO SUL**  
SECRETARIA DE SAÚDE

## II - Auditorias

### Auditoria – Internações

Demandante:	Unidade de Avaliação e Controle
Ente Federado:	Município de São Caetano do Sul
Finalidade da auditoria:	Auditorias analíticas das internações, com avaliação das AIHS emitidas, prontuários das internações, relatórios, resultados de exames e demais documentações relacionadas
Órgão responsável pela auditoria:	Auditoria da Saúde
Status da auditoria:	Permanente
Unidades auditadas:	- Complexo Hospitalar Municipal - CNES 2082594 (Maria Braido, Márcia Braido e Euryclides Zerbini); - Hospital Municipal de Emergências Albert Sabin – CNES 5935857 - UPA Engenheiro Julio Marcucci Sobrinho – CNES 9408738
Encaminhamentos e recomendações:	As glosas e bloqueios de AIHs são registrados no Sistema de Internações Hospitalares e as informações são exportadas para o Min. da Saúde

Fonte: UAC

Conectada  
com você :-)



PREFEITURA MUNICIPAL  
**SÃO CAETANO DO SUL**  
SECRETARIA DE SAÚDE

Auditoria - Prontuários	
Demandante:	Secretaria Municipal de Saúde
Ente Federado:	Município de São Caetano do Sul
Finalidade da auditoria:	Garantir a veracidade das informações dos documentos de atendimentos realizados nos Hospitais Municipais e dar subsídios estatísticos para a gestão
Órgão responsável pela auditoria:	SAME / Comissão de Revisão de Prontuários Médicos
Status da auditoria:	Permanente
Unidades auditadas:	- Complexo Hospitalar Municipal - CNES 2082594 (Maria Braido, Márcia Braido e Euryclides Zerbini); - Hospital Municipal de Emergências Albert Sabin – CNES 5935857
Encaminhamentos e recomendações:	Os prontuários e documentações referentes aos atendimentos nos Hospitais Municipais são avaliados mensalmente, com geração de relatórios para as diretorias dos hospitais e Secretaria Municipal de Saúde

Fonte: SAME

Conectada  
com você :-)



PREFEITURA MUNICIPAL  
**SÃO CAETANO DO SUL**  
SECRETARIA DE SAÚDE

## Auditoria – Contratos

Demandante:	Secretaria Municipal de Saúde
Ente Federado:	Município de São Caetano do Sul
Finalidade da auditoria:	Acompanhamento das metas físicas, financeiras e/ou qualitativas dos contratos de prestação de serviços em saúde
Órgão responsável pela auditoria:	UAC, Financeiro da Saúde e Jurídico da Saúde
Status da auditoria:	Permanente
Contratos auditados:	Todos os contratos de Prestação de Serviços em Saúde
Encaminhamentos e recomendações:	Os contratos de prestação de serviços em saúde são avaliados mensalmente com recomendações repassadas à Secretaria Municipal de Saúde

Fonte: UAC / COMISSÃO CONTRATOS SESAUD

*Conectada  
com você ;-)*



PREFEITURA MUNICIPAL  
**SÃO CAETANO DO SUL**  
SECRETARIA DE SAÚDE

## III – OFERTA E PRODUÇÃO DE SERVIÇOS PÚBLICOS E INDICADORES DE SAÚDE

- **3º QUADRIMESTRE – 2020**

Conectada  
com você :-)



PREFEITURA MUNICIPAL  
**SÃO CAETANO DO SUL**  
SECRETARIA DE SAÚDE

## Unidades Básicas de Saúde

CNES	UNIDADE	BAIRRO
2039389	UBS AMÉLIA RICHARD LOCATELLI	SANTA MARIA
3811565	UBS CATERINA DALLANESE	OLÍMPICO
2032120	UBS DARCY SARMANHO VARGAS	MAUÁ
2706350	UBS DOLORES MASSEI	SÃO JOSÉ
5877121	UBS DR. ÂNGELO ANTENOR ZAMBON	BOA VISTA
3932052	UBS DR. IVANHOÉ ESPOSITO	BARCELONA
6894461	UBS JOÃO LUIZ PASQUAL BONAPARTE	SANTA PAULA
2060299	UBS MARIA CORBETA SEGATO	PROSPERIDADE
5135370	UBS MOACIR GALLINA	CERÂMICA
2706423	UBS NAIR SPINA BENEDICTIS	OSVALDO CRUZ
2706342	CENTRO DE ESPECIALIDADES MÉDICAS	FUNDAÇÃO
2706296	CENTRO POLICLÍNICO GENTIL RSTOM	NOVA GERTY

Fonte: SCNES

Conectada  
com você :-)



PREFEITURA MUNICIPAL  
**SÃO CAETANO DO SUL**  
SECRETARIA DE SAÚDE

## Centros de Especialidades

CNES	UNIDADE	BAIRRO
0314757	AMBULATÓRIO PÓS COVID	FUNDAÇÃO
2038196	CAISM CENTRO DE ATENCAO INT SAUDE DA MULHER SC DO SUL	FUNDAÇÃO
3846172	CAPS AD ZORAIDE MARIA RAMPASSO	MAUÁ
2069857	CAPS II DR. RUY PENTEADO	MAUÁ
5723248	CASA DA GESTANTE	SANTA PAULA
2082594	CENTRO DE ONCOLOGIA LUIZ RODRIGUES NEVES	SANTA PAULA
6006884	CENTRO DE PREV. E ASSIST. DOENCAS INFECCIOSAS – CEPADI	FUNDAÇÃO
6562752	CENTRO DE TRIAGEM NEONATAL E ESTIM NEUROS – CTNEN	SANTA MARIA
2706415	CENTRO ODONTOLÓGICO MUNICIPAL – CEO III	NOVA GERTY
0295396	CEO FUNDAÇÃO – CLINICA ESCOLA MUNICIPAL DE ODONTOLOGIA	FUNDAÇÃO
9672923	CISE DA 3ª IDADE BENEDICTO DJALMA CASTRO	PROSPERIDADE
3492303	CISE DA 3ª IDADE FRANCISCO CORIOLANO	NOVA GERTY
6348033	CISE DA 3ª IDADE JOÃO CASTALDELLI	OLÍMPICO
2061635	CISE DA 3ª IDADE JOÃO NICOLAU BRAIDO	SÃO JOSÉ
2706318	CISE DA 3ª IDADE MOACYR RODRIGUES	SANTA PAULA
5194199	UNID DE SAUDE DA CRIAN E ADOL. AMABILE MORETTO FURLAN	SANTO ANTONIO
6177131	UNIDADE DE SAUDE OFTALMOLOGICA DR JAIME TAVARES	OSVALDO CRUZ

Conectada  
com você :-)



PREFEITURA MUNICIPAL  
**SÃO CAETANO DO SUL**  
SECRETARIA DE SAÚDE

## Hospitais Municipais e Unidades Especializadas

CNES	HOSPITAIS MUNICIPAIS	BAIRRO
2082594	COMPLEXO HOSPITALAR MUNICIPAL (Hosp. Infantil Márcia Braido, Hosp. Maria Braido e Hosp. e Mat. Zerbiní)	SANTA PAULA
5935857	HOSPITAL DE EMERGÊNCIAS ALBERT SABIN	SANTA PAULA

CNES	UNIDADE ESPECIALIZADAS	BAIRRO
9841016	CARRETA SAÚDE EM MOVIMENTO	-
0242950	CENTRO MUNICIPAL DE FISIOT. E REAB. SEBASTIÃO SEPULVIDA	SANTO ANTONIO
9875778	CENTRO DE DISTRIBUICAO E LOGISTICA DR NICOLAO CONSTANTINO	PROSPERIDADE
9898778	FARMÁCIA DE ALTO CUSTO – ATENDE FÁCIL (SERVIÇO ESTADUAL)	CENTRO
9961410	FARMÁCIA MUNICIPAL – ATENDE FÁCIL	CENTRO
2031264	LABORATÓRIO DIB METRAN	FUNDAÇÃO
7191618	SAMU - 156	-
5086264	SESMT	MAUÁ
7569629	UNIDADE DE VIGILÂNCIA DE ZONOSSES	MAUÁ
6554180	UNIDADE DE VIGILÂNCIA À SAÚDE	MAUÁ
6260128	UNIDADE MÓVEL OFTALMOLÓGICA	-
2706431	UNIDADES MÓVEIS ODONTOLÓGICAS	-
9408738	UPA ENGENHEIRO JÚLIO MARCUCCI SOBRINHO	SANTA PAULA



Conectada  
com você :-)



PREFEITURA MUNICIPAL  
**SÃO CAETANO DO SUL**  
SECRETARIA DE SAÚDE

## Prestadores de Serviços de Saúde

CNES	PRESTADOR	SERVIÇO PRESTADO
<b>2033011</b>	<b>APAE DE SCSUL – CER II</b>	<b>Atend Neurosensorial e CER II</b>
9513183	BIOMEGA	Exames Laboratoriais
<b>2026945</b>	<b>CASA DA ESPERANÇA</b>	<b>Exames de neurologia (EEG e ENMG)</b>
2074877	CLÍNICA CARDIO CALIL	Exames Cardiológicos
9553975	CLINICA MEDICA DE OXIGENOTERAPIA HIPERBARICA ZONA NORTE	Oxigenoterapia Hiperbárica
7783493	COLSAN	Banco de Sangue
2037726	DAVITA SERVICOS DE NEFROLOGIA SAO CAETANO DO SUL	Tratamento diálise e hemodiálise
3145972	FIDI	Exames de Imagem
2789582	LABORATÓRIO DA FAC DE MEDICINA DO ABC	Citologia e anatomopatologia
2707446	NUCLEMED	Medicina Nuclear
6445055	ORIOVALDO DELFINO	Próteses Dentárias
3776468	SRC SERVIÇOS MÉDICOS	Líquor (LCR)

**\*PRESTADORES EM NEGRITO – CONTRATOS DIRETOS**

Fonte: UAC/SESAUD

Conectada  
com você :-)



PREFEITURA MUNICIPAL  
**SÃO CAETANO DO SUL**  
SECRETARIA DE SAÚDE

## Produção de Serviços Ambulatoriais SET A DEZ 2020 - Procedimentos Clínicos

Ações de promoção e prevenção em saúde	1º QD	2º QD	3º QD	SET	OUT	NOV	DEZ	TOTAL
Ações coletivas /individuais em saúde	86.834	82.482	108.382	28.632	28.103	26.707	24.940	277.698
Vigilância em saúde	1.952	1.672	3.478	539	754	1.217	968	7.102
<b>TOTAL</b>	<b>88.786</b>	<b>84.154</b>	<b>111.860</b>	<b>29.171</b>	<b>28.857</b>	<b>27.924</b>	<b>25.908</b>	<b>284.800</b>

Procedimentos Clínicos	1º QD	2º QD	3º QD	SET	OUT	NOV	DEZ	TOTAL
Consultas/Atendimentos Acompanhamentos	442.576	300.151	436.634	109.824	113.281	115.657	97.872	1.179.361
Fisioterapia	7.280	975	2.260	565	538	747	410	10.515
Tratamentos clínicos (outras especialidades)	849	373	768	206	167	217	178	1.990
Tratamento em oncologia	507	372	302	79	59	93	71	1.181
Tratam. odontológicos	34.421	10.116	45.705	9.841	11.372	12.683	11.809	90.242
Terapias Especializadas	306	0	30	0	4	2	24	336
<b>TOTAL</b>	<b>485.939</b>	<b>311.987</b>	<b>485.699</b>	<b>120.515</b>	<b>125.421</b>	<b>129.399</b>	<b>110.364</b>	<b>1.283.625</b>

Conectada  
com você :-)



PREFEITURA MUNICIPAL  
**SÃO CAETANO DO SUL**  
SECRETARIA DE SAÚDE

## Produção de Serviços Ambulatoriais – SET A DEZ 2020 - Procedimentos Diagnósticos

Procedimentos com finalidade diagnóstica	1º QD	2º QD	3 QD	SET	OUT	NOV	DEZ	TOTAL
Coleta de material	17.729	10.029	25.973	6.269	6.531	6.854	6.319	53.731
Diagnóstico em laboratório clínico	344.890	285.255	476.063	124.591	115.289	115.565	120.618	1.106.208
Diagnóstico por anatomia pat e cito	4.943	2.019	4.747	1.073	1.297	1.112	1.265	11.709
Diagnóstico por RX	27.468	19.699	25.992	5.957	6.689	7.421	5.925	73.159
Diag por USG	14.524	6.920	12.078	2.966	3.221	3.077	2.814	33.522
Diag por tomografia	4.044	6.378	7.209	1.736	1.838	1.833	1.802	17.631
Diag por RNMG	490	336	370	47	76	126	121	1.196
Diag. por med nuclear	110	129	184	60	49	42	33	423
Diag por endoscopia	1.410	660	855	278	199	189	189	2.925
Métodos diag. em especialidades	32.890	12.823	40.324	8.101	11.391	11.185	9.647	86.037
Diag por teste rápido	11.647	14.739	11.822	3.743	3.603	2.599	1.877	38.208
<b>TOTAL</b>	<b>460.145</b>	<b>358.987</b>	<b>605.617</b>	<b>154.821</b>	<b>150.183</b>	<b>150.003</b>	<b>150.610</b>	<b>1.424.749</b>

Conectada  
com você :-)



PREFEITURA MUNICIPAL  
**SÃO CAETANO DO SUL**  
SECRETARIA DE SAÚDE

## Produção de Serviços Ambulatoriais – SET A DEZ 2020 - Cirurgias Ambulatoriais

Procedimentos cirúrgicos	1º QD	2º QD	3º QD	SET	OUT	NOV	DEZ	TOTAL
Pequenas cirurgias de pele, tecido sub e mucosa	3.328	1.668	1567	82	522	550	413	6.563
Cirurgia das vias aéreas sup., cab e do pescoço	116	102	104	17	42	38	7	322
Cirurgia do ap. da visão	609	159	612	127	149	209	127	1.380
Cirurgia do sistema osteomuscular	35	39	36	14	14	6	2	110
Cirurgia reparadora	32	12	50	7	11	16	16	94
Cirurgia oro-facial	1.416	828	2432	584	688	654	506	4.676
Cirurgia (outras especialidades)	12	580	298	261	19	10	8	890
<b>TOTAL</b>	<b>5.548</b>	<b>3.388</b>	<b>5.099</b>	<b>1.092</b>	<b>1.445</b>	<b>1.483</b>	<b>1.079</b>	<b>14.035</b>

Conectada  
com você :-)



PREFEITURA MUNICIPAL  
**SÃO CAETANO DO SUL**  
SECRETARIA DE SAÚDE

## Produção de Serviços Ambulatoriais – SET A DEZ 2020- Órteses, Próteses e Mat. esp.

Órteses, Próteses e materiais especiais	1º QD	2º QD	3º QD	SET	OUT	NOV	DEZ	TOTAL
Aparelho ortodôntico removível	6	0	10	1	3	0	6	16
Próteses parcial mandibular removível	128	33	199	42	57	52	48	360
Prótese parcial maxilar removível	61	24	124	24	33	30	37	209
Prótese total mandibular	95	33	124	27	33	30	34	252
Prótese total maxilar	158	46	206	43	60	51	52	410
Aparelho ortopédico fixo	13	0	13	2	5	3	3	26
Aparelho ortodôntico fixo	33	4	56	10	30	7	9	93
<b>TOTAL</b>	494	140	732	149	221	173	189	1366

Fonte: SIA/SUS e e-SUS

Obs. A produção do último mês apresentado pode sofrer alterações – em fase de avaliação e validação

Conectada  
com você :-)



PREFEITURA MUNICIPAL  
**SÃO CAETANO DO SUL**  
SECRETARIA DE SAÚDE

## PRODUÇÃO HOSPITALAR INTERNAÇÕES POR TIPO DE LEITO – SET A DEZ 2020 COMPLEXO HOSPITALAR MUNICIPAL

Tipo de Leito	1º QD	2º QD	3º QD	SET	OUT	NOV	DEZ	TOTAL
Clínica Médica	465	552	734	137	213	99	285	1.751
Clínica Cirúrgica	658	427	633	139	157	131	206	1.718
Obstetrícia	263	242	238	66	47	59	66	743
Pediatria	133	106	140	30	32	31	47	379
<b>TOTAL</b>	<b>1.519</b>	<b>1.327</b>	<b>1.745</b>	<b>372</b>	<b>449</b>	<b>320</b>	<b>604</b>	<b>4.591</b>

Fonte: SIH/SUS

Obs. A produção do último mês apresentado pode sofrer alterações – em fase de avaliação e validação

Conectada  
com você :-)



PREFEITURA MUNICIPAL  
**SÃO CAETANO DO SUL**  
SECRETARIA DE SAÚDE

## PRODUÇÃO HOSPITALAR INTERNAÇÕES POR TIPO DE LEITO – SET A DEZ 2020 HOSPITAL MUN. DE EMERG. ALBERT SABIN

Tipo de Leito	1º QD	2º QD	3º QD	SET	OUT	NOV	DEZ	TOTAL
Clínica Médica	931	1369	1345	301	345	351	348	3645
Pediatria	23	19	10	5	1	1	3	52
Psiquiatria	33	38	40	12	11	6	11	111
<b>TOTAL</b>	<b>987</b>	<b>1426</b>	<b>1395</b>	<b>318</b>	<b>357</b>	<b>358</b>	<b>362</b>	<b>3808</b>

Fonte: SIH/SUS

Obs. A produção do último mês apresentado pode sofrer alterações – em fase de avaliação e validação

Conectada  
com você :-)



PREFEITURA MUNICIPAL  
**SÃO CAETANO DO SUL**  
SECRETARIA DE SAÚDE

## PRODUÇÃO HOSPITALAR INTERNAÇÕES COVID-19

UNIDADE	1º QD	2º QD	3º QD	SET	OUT	NOV	DEZ*	TOTAL
COMPLEXO HOSPITALAR MUNICIPAL	16	288	208	57	83	57	11	512
HOSP ALBERT SABIN	40	562	424	113	96	117	98	1.026
HOSPITAL DE CAMPANHA	2	196	-	-	-	-	-	198
<b>TOTAL</b>	<b>58</b>	<b>1.046</b>	<b>632</b>	<b>170</b>	<b>179</b>	<b>174</b>	<b>109</b>	<b>1.736</b>

Fonte: SIH/SUS

\*Obs. A produção dezembro pode sofrer alterações – em fase de avaliação e validação



Conectada  
com você :-)



PREFEITURA MUNICIPAL  
**SÃO CAETANO DO SUL**  
SECRETARIA DE SAÚDE

## ATENDIMENTOS UPA POR LOCAL DE RESIDÊNCIA (SET A DEZ/2020)

MUNICÍPIO DE RESIDÊNCIA	TOTAL	%
SAO PAULO	13.583	46,93%
<b>SAO CAETANO DO SUL</b>	<b>9.614</b>	<b>33,21%</b>
SANTO ANDRE	3.571	12,34%
MAUA	906	3,13%
SAO BERNARDO DO CAMPO	535	1,85%
DIADEMA	201	0,69%
RIBEIRAO PIRES	102	0,35%
RIO GRANDE DA SERRA	51	0,18%
OUTROS ESTADOS	231	0,80%
OUTROS MUNICÍPIOS SP	40	0,14%
NAO INFORMADO	112	0,39%
<b>Total Geral:</b>	<b>28.946</b>	<b>100,00%</b>

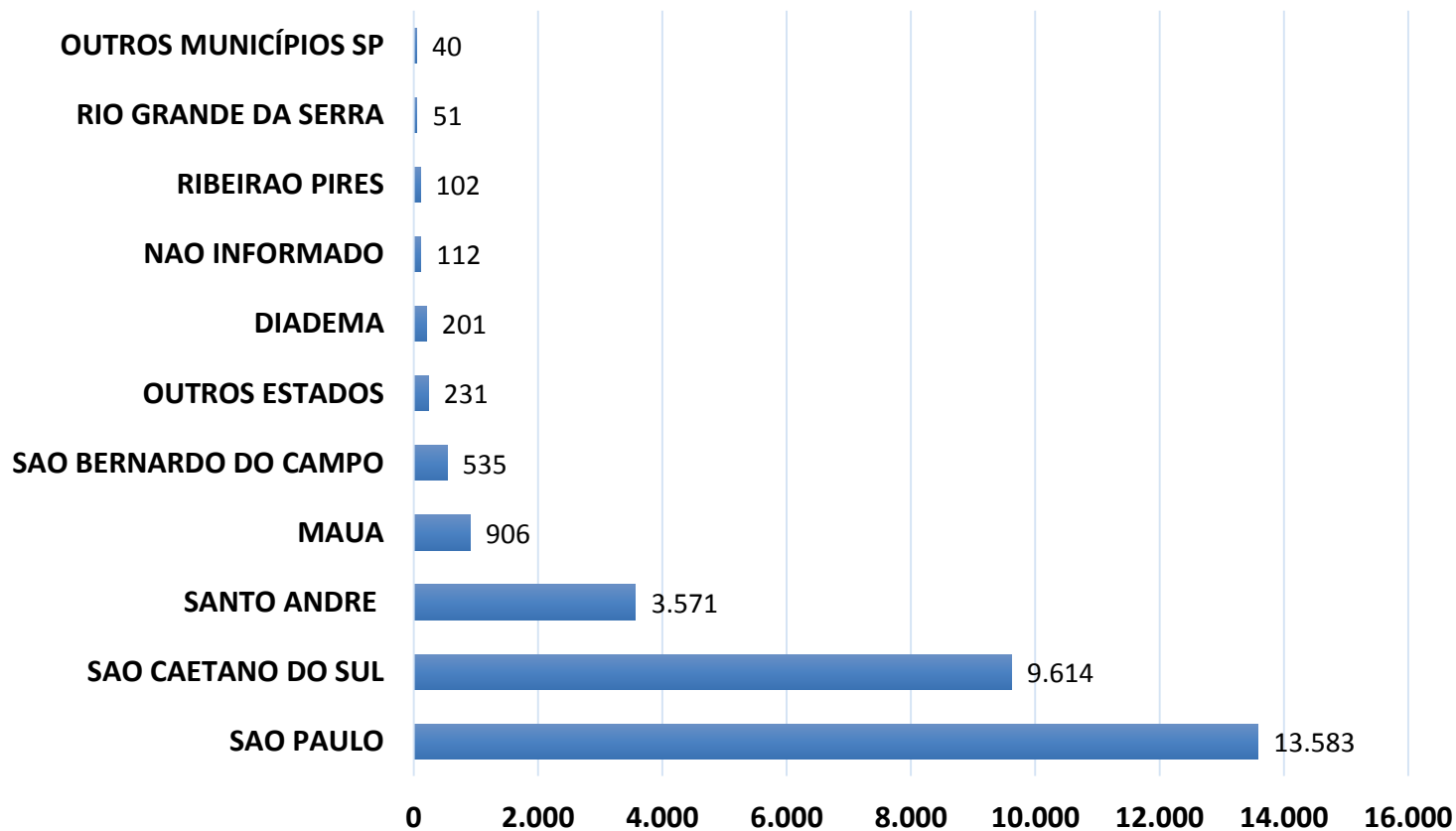
FONTE: SISTEMA SOUL/MV

Conectada  
com você :-)



PREFEITURA MUNICIPAL  
**SÃO CAETANO DO SUL**  
SECRETARIA DE SAÚDE

## ATENDIMENTOS UPA POR LOCAL DE RESIDÊNCIA (SET A DEZ/20)



Conectada  
com você :-)



PREFEITURA MUNICIPAL  
**SÃO CAETANO DO SUL**  
SECRETARIA DE SAÚDE

## ATENDIMENTOS UE HOSPITAL ALBERT SABIN POR LOCAL DE RESIDÊNCIA 2020

MUNICÍPIO DE RESIDÊNCIA	TOTAL	%
SAO CAETANO DO SUL	31.417	99,76%
SAO PAULO	34	0,11%
SANTO ANDRE	19	0,06%
MAUA	13	0,04%
SAO BERNARDO DO CAMPO	7	0,02%
DIADEMA	2	0,006%
RIBEIRAO PIRES	1	0,003%
<b>Total Geral</b>	<b>31.493</b>	<b>100%</b>

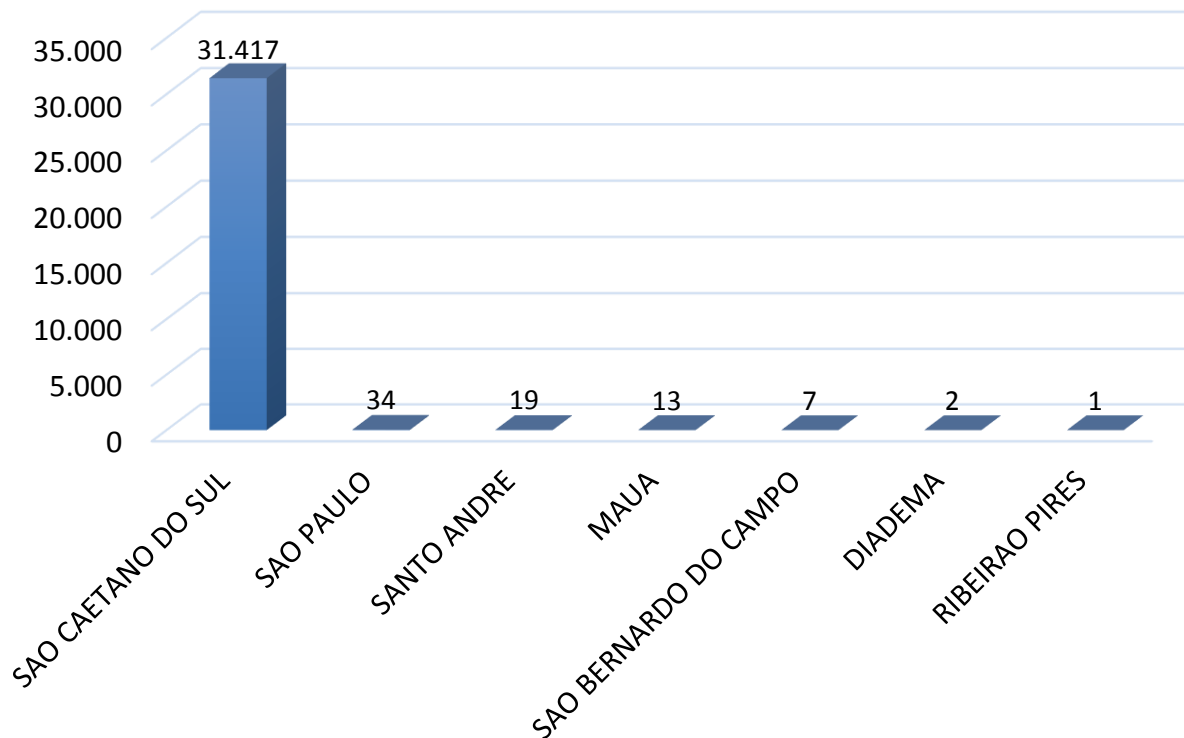
FONTE: SISTEMA SOUL/MV

Conectada  
com você :-)



PREFEITURA MUNICIPAL  
**SÃO CAETANO DO SUL**  
SECRETARIA DE SAÚDE

## ATENDIMENTOS UE HOSPITAL ALBERT SABIN P/ LOCAL DE RESIDÊNCIA (SET A DEZ/20)



Conectada  
com você :-)



PREFEITURA MUNICIPAL  
**SÃO CAETANO DO SUL**  
SECRETARIA DE SAÚDE

## ATENDIMENTOS UE COMPLEXO HOSPITALAR POR LOCAL DE RESIDÊNCIA (SET A DEZ 2020)

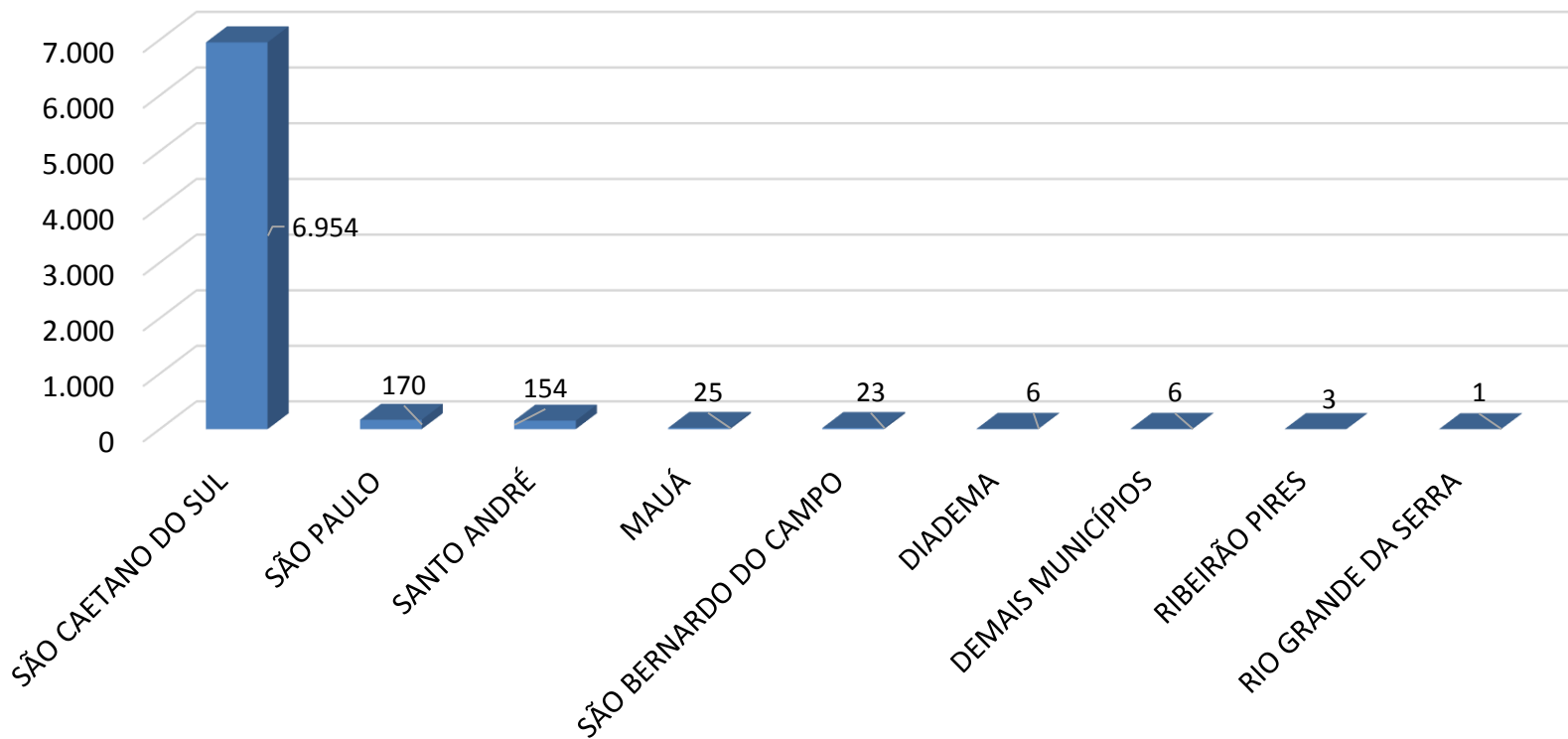
Município de Residência	Total	%
<b>SÃO CAETANO DO SUL</b>	<b>6.954</b>	<b>94,72%</b>
SÃO PAULO	170	2,32%
SANTO ANDRÉ	154	2,10%
MAUÁ	25	0,34%
SÃO BERNARDO DO CAMPO	23	0,31%
DIADEMA	6	0,08%
DEMAIS MUNICÍPIOS	6	0,08%
RIBEIRÃO PIRES	3	0,04%
RIO GRANDE DA SERRA	1	0,01%
<b>TOTAL</b>	<b>7.342</b>	<b>100,00%</b>

Conectada  
com você :-)



PREFEITURA MUNICIPAL  
**SÃO CAETANO DO SUL**  
SECRETARIA DE SAÚDE

## ATENDIMENTOS UE COMPLEXO HOSPITALAR POR LOCAL DE RESIDÊNCIA (SET A DEZ/20)



*Conectada  
com você ;-)*



PREFEITURA MUNICIPAL  
**SÃO CAETANO DO SUL**  
SECRETARIA DE SAÚDE

## OBRAS E SERVIÇOS ENTREGUES

- **3º QUADRIMESTRE – 2020**

*Conectada  
com você :-)*



PREFEITURA MUNICIPAL  
**SÃO CAETANO DO SUL**  
SECRETARIA DE SAÚDE

## **Ambulatório Municipal de Acompanhamento e Reabilitação Pós-Covid – 13/10**





Conectada  
com você :-)



PREFEITURA MUNICIPAL  
**SÃO CAETANO DO SUL**  
SECRETARIA DE SAÚDE

## Ação para prevenção ao Câncer de Próstata – 17/11



*Conectada  
com você :-)*



PREFEITURA MUNICIPAL  
**SÃO CAETANO DO SUL**  
SECRETARIA DE SAÚDE

## Início dos atendimentos no Ambulatório de Saúde Mental para Mulheres em Vulnerabilidade – 02/12



Conectada  
com você :-)



PREFEITURA MUNICIPAL  
**SÃO CAETANO DO SUL**  
SECRETARIA DE SAÚDE

# SÃO CAETANO DO SUL É PREMIADA PELO TRABALHO DE PREVENÇÃO NAS ILPIs – CONGRESSO PAULISTA DE INFECTOLOGIA – 04/12

30.11 a 04.12.20  
EVENTO VIRTUAL **12º Congresso Paulista de Infectologia**

**Certificado**

Certificamos que o trabalho **EP-004 - CONTROLE DA TRANSMISSÃO DO SARS COV 2 EM INSTITUIÇÃO DE LONGA PERMANÊNCIA PARA IDOSOS** participou do **12º Congresso Paulista de Infectologia**, realizado virtualmente de 30 de novembro a 04 de dezembro de 2020, na qualidade de **Melhor Trabalho Apresentação E-pôster – 1º COLOCADO**.

**Autores:** NEDIA MARIA HALLAGE; REGINA MAURA GRESPAN; CIBELE CRISTINE CEQUEIRA; LUCILA ROSE LORENZINI; MARISTELA CARDELLA VIZENTINI; MEIRYELLEN MIDIÃ MACEDO

04 de dezembro de 2020.

*Eduardo Alexandrino Servold de Meeiros*  
EDUARDO ALEXANDRINO SERVOLD DE MEIROS  
Presidente da SPI

*Carlos Magno Castelo Branco Fortaleza*  
CARLOS MAGNO CASTELO BRANCO FORTALEZA  
Presidente da Comissão Certificadora

*Esper Georges Kallás*  
ESPER GEORGES KALLÁS  
Coordenador Científico da SPI

realização

*Conectada  
com você :-)*



PREFEITURA MUNICIPAL  
**SÃO CAETANO DO SUL**  
SECRETARIA DE SAÚDE

## Obras Atende Fácil Saúde



Conectada  
com você :-)



PREFEITURA MUNICIPAL  
**SÃO CAETANO DO SUL**  
SECRETARIA DE SAÚDE

## NOVA CASA DA GESTANTE – 07/12



*Conectada  
com você :-)*



PREFEITURA MUNICIPAL  
**SÃO CAETANO DO SUL**  
SECRETARIA DE SAÚDE

## REINAUGURAÇÃO DO CEPADI – 22/12



*Conectada  
com você ;-)*



PREFEITURA MUNICIPAL  
**SÃO CAETANO DO SUL**  
SECRETARIA DE SAÚDE

## **DADOS COVID-19**

# **SÃO CAETANO DO SUL – 2020**

Conectada  
com você :-)



PREFEITURA MUNICIPAL  
**SÃO CAETANO DO SUL**  
SECRETARIA DE SAÚDE

# Boletim Covid-19





PREFEITURA MUNICIPAL  
SÃO CAETANO DO SUL

**31/12**  
2020

## INFORMAÇÃO E TRANSPARÊNCIA

### RESUMO DESTA EDIÇÃO

<b>53</b>	CASOS CONFIRMADOS HOJE	TOTAL <b>6.139</b>	MÉDIA MÓVEL <b>26,4</b> / DIA
<b>0</b>	ÓBITO CONFIRMADO HOJE	TOTAL <b>309</b>	MÉDIA MÓVEL <b>0,43</b> / DIA
<b>46%</b>	OCUPAÇÃO DA UTI COVID-19 HOJE		
<b>40%</b>	ISOLAMENTO SOCIAL ONTEM		



Conectada  
com você :-)

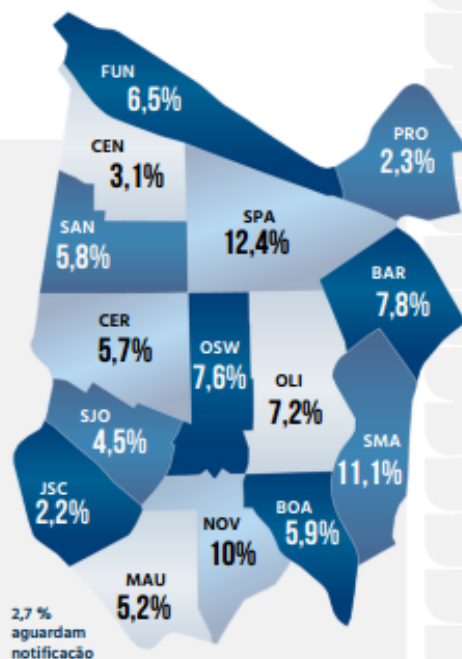


PREFEITURA MUNICIPAL  
**SÃO CAETANO DO SUL**  
SECRETARIA DE SAÚDE

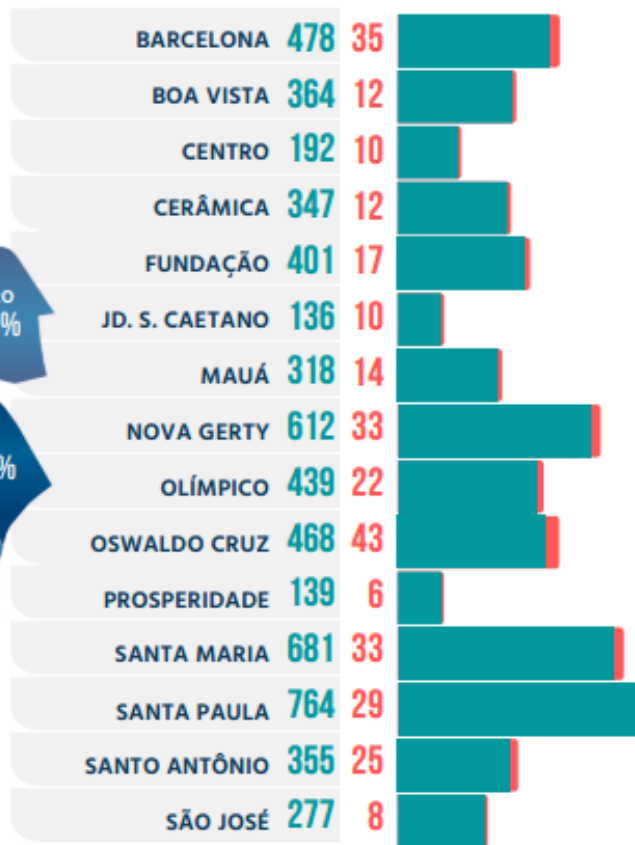


## NÚMEROS POR BAIRRO

CASOS POSITIVOS ●  
ÓBITOS CONFIRMADOS ●



DISTRIBUIÇÃO DOS CASOS DE  
COVID-19 POR BAIRRO (EM %)



168 casos positivos confirmados aguardam ficha de notificação com identificação completa dos pacientes.

Conectada  
com você :-)



PREFEITURA MUNICIPAL  
**SÃO CAETANO DO SUL**  
SECRETARIA DE SAÚDE



## TESTAGEM EM MASSA \*

PREFEITURA DE SÃO CAETANO DO SUL

**51.304** TOTAL DE TESTES RÁPIDOS EM MASSA

3.862 POSITIVOS | 7,5% ÍNDICE DE POSITIVOS

★ Os testes em massa têm função de detectar pessoas que tiveram contato com o vírus, mesmo não apresentando sintomas. A testagem rápida é importante para a Prefeitura definir estratégias de combate à Covid-19.

Os resultados não entram na contagem oficial por não serem exames realizados por laboratórios habilitados no Estado.

<b>DRIVE *</b> <b>THRU</b>  Período de 25/04 a 27/11	<b>45.713</b>	TESTES REALIZADOS
	<b>3.416</b>	POSITIVOS (TOTAL)
	<b>7,5 %</b>	ÍNDICE TOTAL DE CASOS POSITIVOS

CONCLUÍDO

<b>BLOQUEIOS *</b> <b>DE TRÂNSITO</b>  De 14/05 a 30/11	<b>43</b>	TESTES REALIZADOS
	<b>1</b>	POSITIVO (TOTAL)

CONCLUÍDO

Conectada  
com você :-)



PREFEITURA MUNICIPAL  
**SÃO CAETANO DO SUL**  
SECRETARIA DE SAÚDE



## TESTAGEM E PESQUISA PARCERIA: PREFEITURA E USCS



### TESTAGEM DOMICILIAR PROGRAMA DISQUE CORONAVÍRUS

Período de  
06/04 a 31/12

<b>14.550</b>	TESTES REALIZADOS (autocoletas nas residências)	0	hoje
<b>4.041</b>	POSITIVOS (TOTAL)	+ 44	hoje
<b>22.913</b>	ATENDIMENTOS pelo 0800 774 4002 e coronasaocaetano.org	+ 14	hoje

### INQUÉRITO EPIDEMIOLÓGICO DA EDUCAÇÃO

	TESTES REALIZADOS	CASOS POSITIVOS	ÍNDICE DE POSITIVOS
<b>TOTAL</b>	<b>2.150</b>	<b>100</b>	<b>4,7 %</b>
<b>ALUNOS</b>	<b>1.624</b>	<b>77</b>	<b>4,7 %</b>
<b>EDUCADORES</b>	<b>526</b>	<b>23</b>	<b>4,4 %</b>



PREFEITURA MUNICIPAL  
**SÃO CAETANO DO SUL**  
SECRETARIA DE SAÚDE

*Conectada  
com você :-)*

