



PREFEITURA MUNICIPAL
SÃO CAETANO DO SUL

Audiência de Prestação de Contas

3º Quadrimestre 2022

27/02/2023 – Câmara Municipal

Administração
2021-2024



PREFEITURA MUNICIPAL
SÃO CAETANO DO SUL

LEI DE RESPONSABILIDADE FISCAL

L.C. 101 de 04/05/2000

Art. 9º § 4º Até o final dos meses de maio, setembro e fevereiro, o Poder Executivo demonstrará e avaliará o cumprimento das metas fiscais de cada quadrimestre, em audiência pública na comissão referida no § 1º do art. 166 da Constituição ou equivalente nas Casas Legislativas estaduais e municipais.



PREFEITURA MUNICIPAL
SÃO CAETANO DO SUL

Execução Orçamentária

Execução da Receita Consolidado

Receita	Administração Direta	Administração Indireta	Receita Realizada (consolidado)
Receitas Correntes			
RECEITA TRIBUTÁRIA	586.904.339,68	56.082.434,36	642.986.774,04
RECEITAS DE CONTRIBUIÇÃO	14.079.782,10	0,00	14.079.782,10
RECEITA PATRIMONIAL	26.154.851,16	10.964.498,11	37.119.349,27
RECEITA DE SERVIÇOS	0,00	357.531.549,02	357.531.549,02
TRANSFERÊNCIAS CORRENTES	753.425.396,61	5.472.031,89	758.897.428,50
OUTRAS REC. CORRENTES	77.095.824,97	1.061.939,30	78.157.764,27
Receitas de Capital			
OPERAÇÕES DE CRÉDITO	20.972.460,72	52.075,17	21.024.535,89
ALIENAÇÃO DE BENS	1.057.000,00	0,00	1.057.000,00
TRANSFERÊNCIAS DE CAPITAL	9.351.703,23	0,00	9.351.703,23
Total	1.489.041.358,47	431.164.527,85	1.920.205.886,32



Execução Orçamentária

Variação das principais receitas dos últimos anos

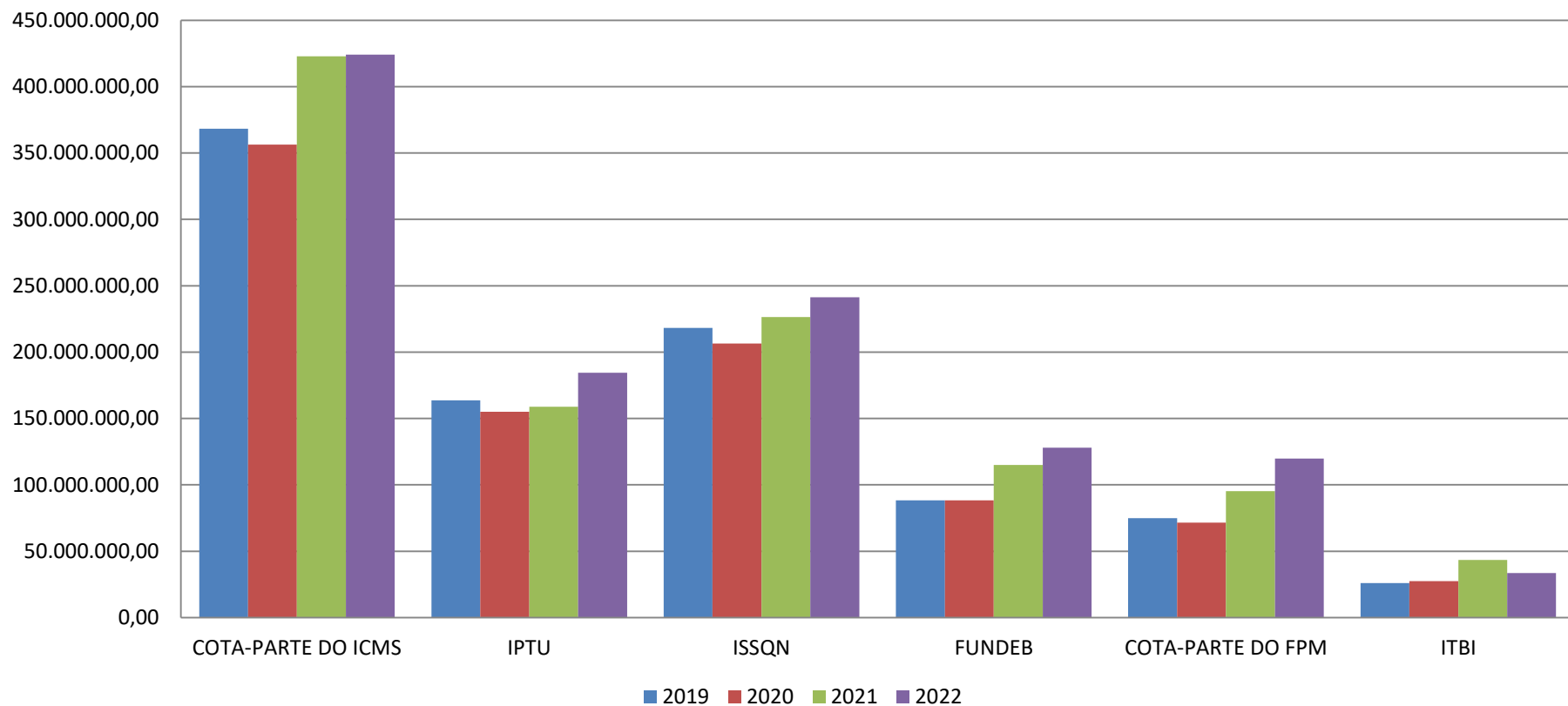
em 31/12

	2019	2020	2021	2022
COTA-PARTE DO ICMS	368.228.076,62	356.355.420,19	422.911.370,66	424.118.610,64
IPTU	163.663.160,49	155.134.080,90	158.809.543,78	184.443.407,59
ISSQN	218.147.367,99	206.400.610,20	226.448.184,32	241.275.776,95
FUNDEB	88.376.685,53	88.301.334,71	114.870.375,83	128.046.101,54
COTA-PARTE DO FPM	74.827.272,04	71.431.674,35	95.299.459,31	119.821.018,02
ITBI	25.887.276,60	27.492.176,67	43.443.378,64	33.544.293,04
TOTAL	939.129.839,27	905.115.297,02	1.061.782.312,54	1.131.249.207,78



Execução Orçamentária

Variação das principais receitas dos últimos anos





Execução Orçamentária

Execução da Despesa Consolidado

Despesa	Atualizada	Empenhada	Liquidada	Paga	A Pagar
DESPESAS CORRENTES	1.832.692.772,28	1.745.291.731,44	1.675.874.656,92	1.652.509.864,99	92.781.866,45
PESSOAL E ENCARGOS SOCIAIS	683.021.983,81	669.492.498,15	663.419.782,83	652.885.291,02	16.607.207,13
JUROS E ENCARGOS DA DÍVIDA	100.000,00	100.000,00	100.000,00	100.000,00	0,00
OUTRAS DESPESAS CORRENTES	1.149.570.788,47	1.075.699.233,29	1.012.354.874,09	999.524.573,97	76.174.659,32
DESPESAS DE CAPITAL	221.706.818,20	116.491.903,81	107.232.133,70	105.950.763,26	10.541.140,55
INVESTIMENTOS	189.258.203,33	84.369.565,90	75.109.795,79	74.088.137,46	10.281.428,44
AMORTIZAÇÃO	32.448.614,87	32.122.337,91	32.122.337,91	31.862.625,80	259.712,11
RESERVA DE CONTINGÊNCIA	2.971.000,00	0,00	0,00	0,00	0,00
Total	2.057.370.590,48	1.861.783.635,25	1.783.106.790,62	1.758.460.628,25	103.323.007,00

Transferência	Paga
FUNDAÇÃO DAS ARTES DE SÃO CAETANO DO SUL	5.807.923,98
FUNDAÇÃO MUNICIPAL ANNE SULLIVAN	8.092.852,32
FUNDAÇÃO PRÓ-MEMÓRIA DE SÃO CAETANO DO SUL	2.525.647,20
UNIVERSIDADE DE SÃO CAETANO DO SUL	8.409.523,72
CÂMARA MUNICIPAL DE SÃO CAETANO	59.928.000,00
Total	84.763.947,22

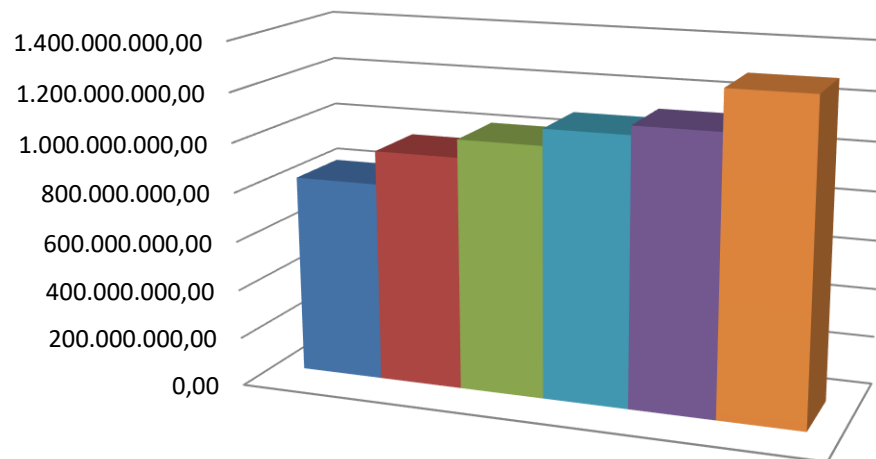


Resultados do exercício Despesa Corrente

(dados isolados – Prefeitura Municipal)

Exercício	Empenhado até 31/12 em R\$
2017	813.806.576,62
2018	948.923.557,80
2019	1.021.739.960,21
2020	1.088.848.771,97
2021	1.125.837.257,64
2022	1.288.861.827,03

Empenhado em R\$



■ 2017 ■ 2018 ■ 2019 ■ 2020 ■ 2021 ■ 2022

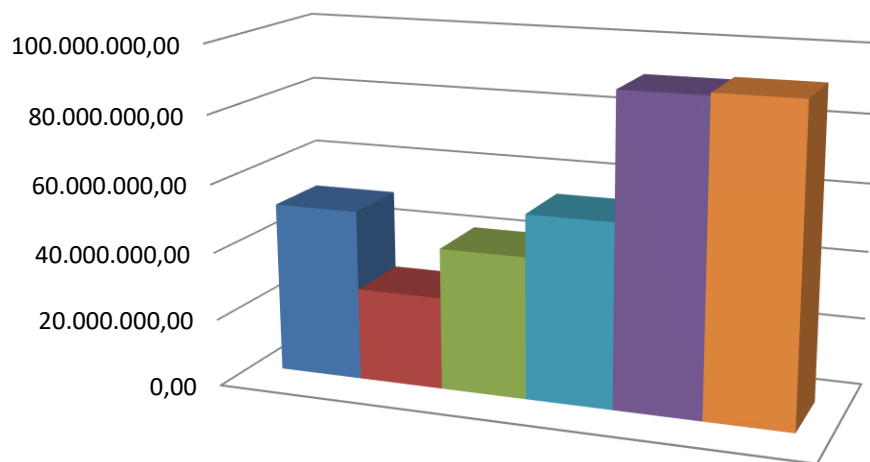


Resultados do exercício Despesa de Capital

(dados isolados – Prefeitura Municipal)

Exercício	Empenhado até 31/12 em R\$
2017	50.489.805,87
2018	27.305.646,87
2019	41.913.488,70
2020	54.278.677,23
2021	90.832.234,23
2022	91.555.453,36

Empenhado em R\$



■ 2017 ■ 2018 ■ 2019 ■ 2020 ■ 2021 ■ 2022



Despesa com Pessoal

Poder Executivo

INDICADORES	
DESPESA COM PESSOAL	853.407.802,96
RECEITA CORRENTE LÍQUIDA	1.888.772.647,20
ÍNDICE APURADO	45,18%
LIMITE PRUDENCIAL (parágrafo único do art. 22 da LRF)	51,30%
LIMITE MÁXIMO (incisos I, II e III, art. 20 da LRF)	54,00%

Poder Legislativo

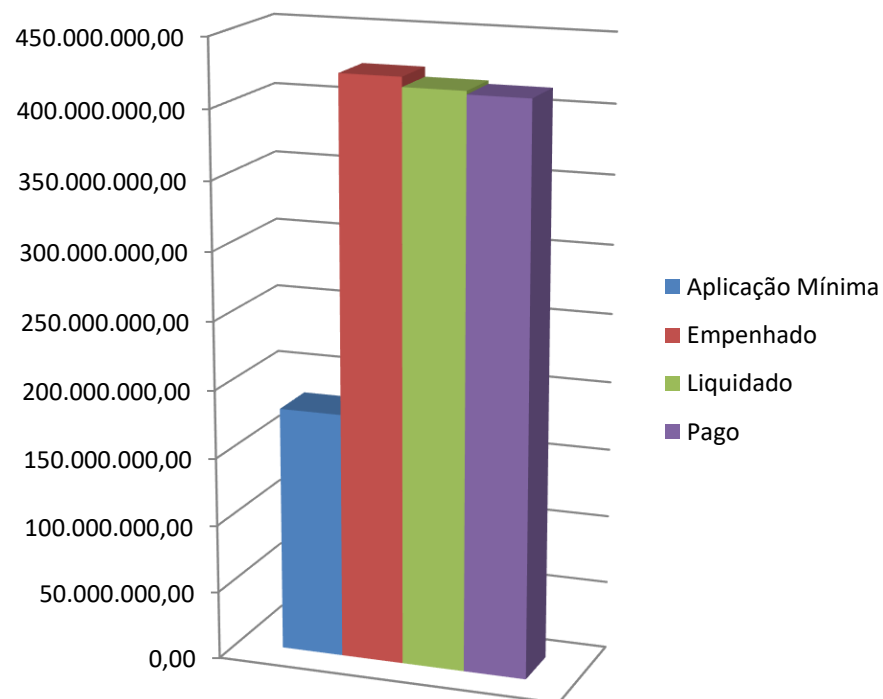
INDICADORES	
DESPESA COM PESSOAL	46.802.268,38
RECEITA CORRENTE LÍQUIDA	1.888.772.647,20
ÍNDICE APURADO	2,48%
LIMITE PRUDENCIAL (parágrafo único do art. 22 da LRF)	5,70%
LIMITE MÁXIMO (incisos I, II e III, art. 20 da LRF)	6,00%



Aplicação de Recursos

Saúde

APLICAÇÃO	
EMPENHADO	424.044.206,14
LIQUIDADO	417.009.991,56
PAGO	414.594.182,80
ÍNDICE APURADO (calculado pelo empenhado)	35,21%
MÍNIMO LEGAL	15,00%
VALORES APLICADOS A MAIOR (calculado pelo empenhado)	243.402.595,45

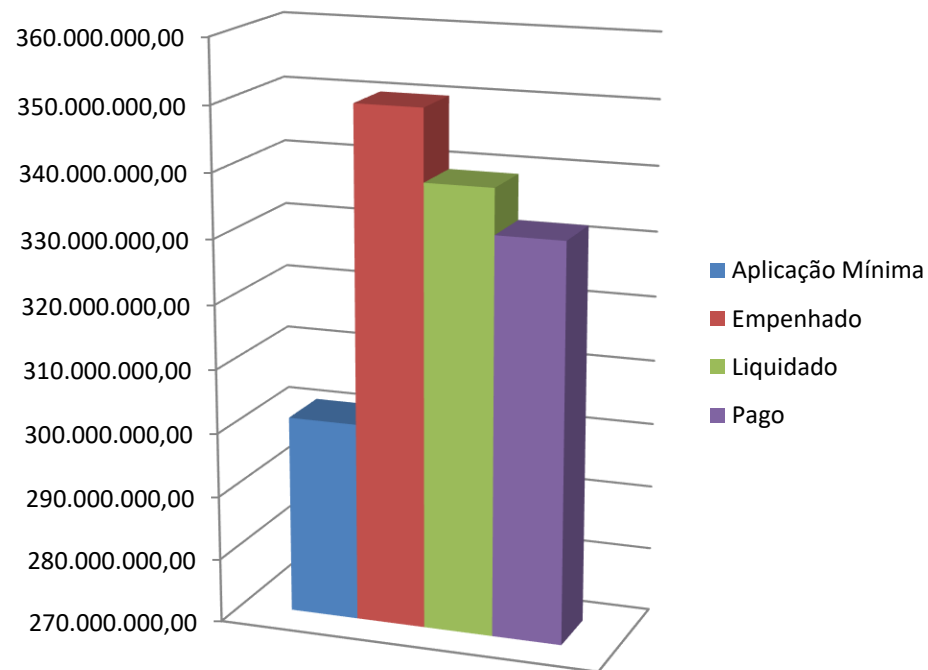




Aplicação de Recursos

Educação

APLICAÇÃO	
EMPENHADO	350.077.228,58
LIQUIDADO	339.013.269,55
PAGO	332.022.831,04
ÍNDICE APURADO (calculado pelo empenhado)	29,07%
MÍNIMO LEGAL	25,00%
VALORES APLICADOS A MAIOR (calculado pelo empenhado)	49.007.877,43





Demonstrativo Restos a Pagar

Consolidado

	Administração Direta	Administração Indireta	Total
Inscritos em 01/01/2022	46.812.165,21	29.875.187,06	76.687.352,27
Pagamento de Restos a Pagar	41.746.993,70	24.694.567,26	66.441.560,96
Cancelamento de Restos	2.286.688,48	3.725.728,94	6.012.417,42
Restos a Pagar em 31/12/2022	2.778.483,03	1.454.890,86	4.233.373,89



Metas Fiscais

Demonstrativo de Dívida Consolidada

CONTRATOS	SALDO
INSS	7.032.744,30
FINISA – CEF	59.766.852,21
PROGRAMA EFICIÊNCIA MUNICIPAL – BB	3.352.430,46
DESENVOLVE SP	14.072.626,50
PMAT – BNDES	18.678.147,42
SANEAMENTO PARA TODOS/MOBILIDADE - CEF	19.852.861,25
PRECATÓRIOS ALIMENTARES (até 2029)	95.402.722,09
PRECATÓRIOS NÃO ALIMENTARES (até 2029)	116.978.553,81
DÍVIDA CONSOLIDADA - DC	335.136.938,04



Metas Fiscais

Resultado Nominal Consolidado

Dívida Fiscal Líquida	Saldo	
	31/12/2021 (b)	31/12/2022 (b)
Dívida Consolidada (I)	330.519.032,65	335.136.938,04
Deduções (II)	140.213.430,55	259.624.911,86
Disponibilidade de Caixa	140.213.147,51	253.519.365,47
Disponibilidade de Caixa Bruta	173.420.339,24	270.114.856,23
(-) Restos a Pagar Processados	33.207.191,73	2.820.702,25
(-) Depósitos Restituíveis e Valores Vinculados	0,00	13.774.788,51
Demais Haveres Financeiros	283,04	6.105.546,39
Dívida Consolidada Líquida (III) = (I) - (II)	190.305.602,10	75.512.026,18

Resultado Nominal	Período de Referência
	No bimestre (a - b)
Valor	114.793.575,92

“O Resultado Nominal representa a variação da dívida fiscal líquida num determinado período. Pelo critério conhecido como “abaixo da linha”, apura-se o resultado pela variação do endividamento líquido um determinado período.”

fonte: Manual de Demonstrativos Fiscais - STN



PREFEITURA MUNICIPAL
SÃO CAETANO DO SUL

Metas Fiscais

Dívida Consolidada Líquida Consolidado

INDICADORES	2022
DÍVIDA CONSOLIDADA LÍQUIDA	75.512.026,18
RECEITA CORRENTE LÍQUIDA	1.888.772.647,20
% ENDIVIDAMENTO	4,00%
% LIMITE - RESOLUÇÃO DO SENADO FEDERAL 40/2001 - ART 3º, II	120,00%

RESOLUÇÃO SENADO FEDERAL 40/2001

Art. 3º - A dívida consolidada líquida dos Estados, do Distrito Federal e dos Municípios, ao final do décimo quinto exercício financeiro contado a partir do encerramento do ano de publicação desta Resolução, não poderá exceder, respectivamente, a: II - no caso dos Municípios: a 1,2 (um inteiro e dois décimos) vezes a receita corrente líquida, definida na forma do art. 2º.



PREFEITURA MUNICIPAL
SÃO CAETANO DO SUL

Stefânia Wludarski
Secretária Municipal da Fazenda

