



SÃO
CAETANO
DO SUL
PREFEITURA MUNICIPAL

PRESTAÇÃO DE CONTAS SESAUD 3º QUADRIMESTRE DE 2022



PRESTAÇÃO DE CONTAS SESAUD 3º QUADRIMESTRE DE 2022



**SÃO
CAETANO
DO SUL**
PREFEITURA MUNICIPAL

SECRETARIA MUNICIPAL DE SAÚDE

DRA. REGINA MAURA ZETONE GRESPAN

PRESTAÇÃO DE CONTAS SESAUD

3º QUADRIMESTRE DE 2022



SÃO
CAETANO
DO SUL
PREFEITURA MUNICIPAL

LEGISLAÇÃO

Lei Complementar nº 141/2012, que regulamenta o **§ 3º do art. 198 da Constituição Federal** para dispor sobre os valores mínimos a serem aplicados anualmente pela União, Estados, Distrito Federal e Municípios em ações e serviços públicos de saúde e estabelece os critérios de rateio dos recursos de transferências para a saúde e as normas de fiscalização, avaliação e controle das despesas com saúde nas 3 (três) esferas de governo.



ITENS APRESENTADOS:

I – Montante e fonte de recursos aplicados no período;

II – Auditorias;

III – Oferta e produção de serviços públicos e indicadores de saúde;

IV - Ações e serviços realizados



I – MONTANTE E FONTE DE RECURSOS APLICADOS NO PERÍODO

- **Execução Orçamentária - Relatório Resumido - RREO**
- **Indicadores Financeiros**
- **Execução Financeira**

PRESTAÇÃO DE CONTAS SESAUD

3º QUADRIMESTRE DE 2022



**SÃO
CAETANO
DO SUL**
PREFEITURA MUNICIPAL

Receita de Impostos e Transf. Constitucionais e Legais Vinculadas à Saúde

RECEITAS	R\$
IMPOSTOS (I)	582.830.227,08
IPTU	184.443.407,59
ITBI	33.544.293,04
ISS	241.275.776,95
IRRF	86.353.083,21
Multas, Juros de Mora, Dívida Ativa e outros Encargos dos Impostos	37.213.666,29
TRANSFERÊNCIAS DA UNIÃO (II)	119.821.018,02
Cota-Parte FPM	119.821.018,02
TRANSFERÊNCIAS DO ESTADO (III)	501.626.159,49
Cota – Parte do ICMS	424.118.610,64
Cota- Parte IPVA	74.746.786,39
Cota-Parte do IPI – Exportação	2.555.329,41
Cota – Parte do ITR	205.433,05
TOTAL – BASE DE CÁLCULO (IV = I+II+III)	1.204.277.404,59

Fonte: SIOPS 6º BIMESTRE 2022

PRESTAÇÃO DE CONTAS SESAUD

3º QUADRIMESTRE DE 2022



SÃO CAETANO DO SUL
PREFEITURA MUNICIPAL

Despesas com Ações e Serv. Públicos de Saúde (ASPS) com recursos próprios por Subfunção e Categoria Econômica – ATÉ 3º QD 2022

SUBFUNÇÕES		DESPESAS EMPENHADAS	DESPESAS LIQUIDADAS	DESPESAS PAGAS	INSCRITAS EM RESTOS A PAGAR NÃO PROCESSADOS
301 ATENÇÃO BÁSICA	TOTAL	10.492.281,55	9.417.625,12	9.045.256,03	1.074.656,43
	CORRENTE	10.492.281,55	9.417.625,12	9.045.256,03	1.074.656,43
	CAPITAL	0,00	0,00	0,00	0,00
302 - ASSIST. HOSP. E AMBULATORIAL	TOTAL	404.403.723,05	399.449.620,12	397.490.352,97	4.954.102,93
	CORRENTE	402.858.138,33	398.237.110,59	396.277.843,44	4.621.027,74
	CAPITAL	1.545.584,72	1.212.509,53	1.212.509,53	333.075,19
303 - SUPORTE PROFILÁTICO E TERAPÊUTICO	TOTAL	4.764.056,48	3.758.697,56	3.753.065,64	1.005.358,92
	CORRENTE	4.764.056,48	3.758.697,56	3.753.065,64	1.005.358,92
	CAPITAL	0,00	0,00	0,00	0,00
304 VIGILÂNCIA SANITÁRIA	TOTAL	4.384.145,06	4.384.048,76	4.305.508,16	96,30
	CORRENTE	4.384.145,06	4.384.048,76	4.305.508,16	96,30
	CAPITAL	0,00	0,00	0,00	0,00
TOTAL		424.044.206,14	417.009.991,56	414.594.182,80	7.034.214,58

Fonte: SIOPS 6º BIMESTRE 2022

PRESTAÇÃO DE CONTAS SESAUD

3º QUADRIMESTRE DE 2022



**SÃO
CAETANO
DO SUL**
PREFEITURA MUNICIPAL

Apuração do Cumprimento do Limite Mínimo para Aplicação em Ações e Serviços Públicos de Saúde – ATÉ 3º QD 2022

APLICAÇÃO EM ASPS	DESPESAS EMPENHADAS	DESPESAS LIQUIDADAS	DESPESAS PAGAS
Total de despesas com ASPS	424.044.206,14	417.009.991,56	414.594.182,80
Restos a pagar inscritos indevidamente no exercício sem disponibilidade financeira	0,00	0,00	0,00
Despesas custeadas com recursos vinculados à parcela do percentual mínimo que não foi aplicada em ASPS em exercícios anteriores	0,00	0,00	0,00
Despesas custeadas com disponibilidade de caixa vinculada aos restos a pagar cancelados	0,00	0,00	0,00
Valor aplicado em ASPS	424.044.206,14	417.009.991,56	414.594.182,80
Despesa mínima a ser aplicada em ASPS (LC 141/2012)	R\$	180.641.610,69	
Diferença entre o valor aplicado e a despesa mínima a ser aplicada	243.402.595,45	236.368.380,87	233.952.572,11
Limite não cumprido	0,00	0,00	0,00
Percentual da receita de impostos e transferências constitucionais e legais aplicado em ASPS	35,21	34,63	34,43

Fonte: SIOPS 6º BIMESTRE 2022

PRESTAÇÃO DE CONTAS SESAUD

3º QUADRIMESTRE DE 2022



**SÃO
CAETANO
DO SUL**
PREFEITURA MUNICIPAL

Receitas Adicionais para Financiamento em Saúde (não computadas no cálculo mínimo) - Transferências de Recursos do SUS – ATÉ 3º QD 2022

RECEITAS ADICIONAIS PARA FINANCIAMENTO DA SAÚDE	TOTAL
RECEITAS DE TRANSFERÊNCIAS PARA A SAÚDE	75.959.290,12
Provenientes da União	63.917.368,13
Provenientes dos Estados	12.041.921,99
RECEITAS DE OPERAÇÕES DE CRÉDITO INTERNAS E EXTERNAS VINCULADAS A SAÚDE	13.176.627,73
OUTRAS RECEITAS	849.352,59
TOTAL DE RECEITAS ADICIONAIS PARA FINANCIAMENTO DA SAÚDE	89.985.270,44

Fonte: SIOPS 6º BIMESTRE 2022

PRESTAÇÃO DE CONTAS SESAUD

3º QUADRIMESTRE DE 2022



**SÃO
CAETANO
DO SUL**
PREFEITURA MUNICIPAL

Despesas com Saúde por Subfunção e Categoria não computadas no cálculo do mínimo – ATÉ 3º QD 2022

SUBFUNÇÕES		DESPESAS EMPENHADAS	DESPESAS LIQUIDADAS	DESPESAS PAGAS	INSCRITAS EM RESTOS A PAGAR NÃO PROCESSADOS
301 ATENÇÃO BÁSICA	TOTAL	14.133.156,31	13.897.254,25	13.897.254,25	235.902,06
	CORRENTE	14.019.346,31	13.783.444,25	13.783.444,25	235.902,06
	CAPITAL	113.810,00	113.810,00	113.810,00	0,00
302 - ASSIST. HOSP. E AMBULATORIAL	TOTAL	73.362.954,30	72.236.534,80	72.236.534,80	1.126.419,50
	CORRENTE	60.695.408,36	60.071.706,62	60.071.706,62	623.701,74
	CAPITAL	12.667.545,94	12.164.828,18	12.164.828,18	502.717,76
303 - SUPORTE PROFILÁTICO E TERAPÊUTICO	TOTAL	551.712,00	550.352,00	550.352,00	1.360,00
	CORRENTE	551.712,00	550.352,00	550.352,00	1.360,00
	CAPITAL	0,00	0,00	0,00	0,00
304 VIGILÂNCIA SANITÁRIA	TOTAL	500.601,17	497.101,17	497.101,17	3.500,00
	CORRENTE	500.601,17	497.101,17	497.101,17	3.500,00
	CAPITAL	0,00	0,00	0,00	0,00
TOTAL		88.548.423,78	87.181.242,22	87.181.242,22	1.367.181,56

PRESTAÇÃO DE CONTAS SESAUD

3º QUADRIMESTRE DE 2022



Despesas totais com saúde com recursos próprios e com recursos transferidos de outros entes por subfunção – ATÉ 3º QD 2022

SUBFUNÇÕES	DOTAÇÃO ATUALIZADA	DESPESAS EMPENHADAS	DESPESAS LIQUIDADAS	DESPESAS PAGAS	INSCRITAS EM RESTOS A PAGAR NÃO PROCESSADOS
301 ATENÇÃO BÁSICA	26.201.968,08	24.625.437,86	23.314.879,37	22.942.510,28	1.310.558,49
302 - ASSIST. HOSP. E AMBULATORIAL	494.581.870,60	477.766.677,35	471.686.154,92	469.726.887,77	6.080.522,43
303 - SUPORTE PROFILÁTICO E TERAPÊUTICO	5.380.701,10	5.315.768,48	4.309.049,56	4.303.417,64	1.006.718,92
304 VIGILÂNCIA SANITÁRIA	5.316.178,02	4.884.746,23	4.881.149,93	4.802.609,33	3.596,30
TOTAL DAS DESPESAS EXECUTADAS COM RECURSOS PRÓPRIOS E COM RECURSOS TRANSFERIDOS	531.480.717,80	512.592.629,92	504.191.233,78	501.775.425,02	8.401.396,14

PRESTAÇÃO DE CONTAS SESAUD

3º QUADRIMESTRE DE 2022



**SÃO
CAETANO
DO SUL**
PREFEITURA MUNICIPAL

Despesas totais com saúde com recursos próprios e com recursos transferidos de outros entes por natureza de despesa – ATÉ 3º QD 2022

DESPESAS	EMPENHADO	LIQUIDADO	PAGO	INSCRITAS EM RESTOS A PAGAR NÃO PROCESSADOS
DESPESAS CORRENTES	498.265.689,26	490.700.086,07	488.284.277,31	7.565.603,19
Pessoal e Encargos Sociais	66.722.173,40	66.720.973,40	65.424.113,20	1.200,00
Juros e Encargos da Dívida	0,00	0,00	0,00	0,00
Outras Despesas Correntes	431.543.515,86	423.979.112,67	422.860.164,11	7.564.403,19
DESPESAS DE CAPITAL	14.326.940,66	13.491.147,71	13.491.147,71	835.792,95
Investimentos	14.326.940,66	13.491.147,71	13.491.147,71	835.792,95
Inversões Financeiras	0,00	0,00	0,00	0,00
Amortização da Dívida	0,00	0,00	0,00	0,00
TOTAL	512.592.629,92	504.191.233,78	501.775.425,02	8.401.396,14

Fonte: SIOPS 6º BIMESTRE 2022

PRESTAÇÃO DE CONTAS SESAUD

3º QUADRIMESTRE DE 2022



SÃO CAETANO DO SUL
PREFEITURA MUNICIPAL

Execução da Programação por Fonte, Subfunção e Natureza da Despesa – Despesa Total em Saúde (despesa empenhada) – ATÉ 3º QD 2022

SUBFUNÇÕES	NATUREZA	RECEITA DE IMPOSTOS E DE TRANSF SAÚDE	TRANSF FUNDO A FUNDO SUS ESTADUAL	TRANSF FUNDO A FUNDO SUS FEDERAL	OPERAÇÕES DE CRÉDITO VINCULADAS À SAÚDE	TOTAL
301 ATENÇÃO BÁSICA	CORRENTE	10.492.281,55	0,00	14.019.346,31	0,00	24.511.627,86
	CAPITAL	0,00	0,00	113.810,00	0,00	113.810,00
302 - ASSIST. HOSP. E AMBULATORIAL	CORRENTE	402.858.138,33	10.200.000,00	50.495.408,36	0,00	463.553.546,69
	CAPITAL	1.545.584,72	451.977,76	501.273,11	11.714.295,07	14.213.130,66
303 - SUPORTE PROFILÁTICO E TERAPÊUTICO	CORRENTE	4.764.056,48	81.720,00	469.992,00	0,00	5.315.768,48
	CAPITAL	0,00	0,00	0,00	0,00	0,00
304 VIGILÂNCIA SANITÁRIA	CORRENTE	4.384.145,06	0,00	500.601,17	0,00	4.884.746,23
	CAPITAL	0,00	0,00	0,00	0,00	0,00
TOTAL		424.044.206,14	10.733.697,76	66.100.430,95	11.714.295,07	512.592.629,92

PRESTAÇÃO DE CONTAS SESAUD

3º QUADRIMESTRE DE 2022



SÃO
CAETANO
DO SUL
PREFEITURA MUNICIPAL

Demonstrativo da Aplicação de Recursos Próprios Municipais em Ações e Serviços Públicos de Saúde – ATÉ 3º QD 2022

ITENS	EXECUTADO
Receita de Impostos – Vinculada conforme a LC 141/2012 em R\$ (A)	1.204.277.404,59
Despesas com Recursos Próprios em Ações e Serviços de Saúde (ASPS) em R\$ (B)	424.044.206,14
Recursos Próprios aplicados em Ações e Serviços de Saúde – em % (C=B/A x 100)	35,21
Despesa Total com Saúde com recursos próprios e com recursos transferidos de outros entes	512.592.629,92
Despesa Total com Saúde por habitante	3.149,32
Despesa Total com Saúde com recursos próprios	424.044.206,14
Despesa Total com Saúde com Recursos Próprios por habitante	2.605,29

Fonte: SIOPS 6º BIMESTRE 2022

PRESTAÇÃO DE CONTAS SESAUD

3º QUADRIMESTRE DE 2022



**SÃO
CAETANO
DO SUL**
PREFEITURA MUNICIPAL

Cálculo da % da LC 141/2012

RESUMO	VALOR
1) Receita de Impostos e Transferências Constitucionais e Legais	1.204.277.404,59
2) Receita das Transferências do SUS	75.959.290,12
3) Receita de Operação de Crédito	13.176.627,73
4) Despesa com saúde Dotação	531.480.717,80
5) Despesa com saúde Empenhada	512.592.629,92
6) Despesa com saúde Liquidada	504.191.233,78
7) Despesa com saúde Paga	501.775.425,02
8) Despesa com saúde Orçada	531.480.717,80
9) Restos a Pagar não processados (09 = 05 - 06)	8.401.396,14
10) Restos a Pagar Processados (10 = 06 - 07)	2.415.808,76
11) Despesa com Recursos Próprios pela Lei Complementar 141/2012	424.044.206,14
12) Despesa mínima com Recursos Próprios - LC141/2012 (12 = 15% de 01)	180.641.610,69
13) Despesa mínima com Recursos Próprios - Lei Orgânica ou Constituição	180.641.610,69
14) % de Recursos Próprios aplicados em Saúde por Fonte - LC141/2012 (14 = 11/01)	35,21

Fonte: SIOPS 6º BIMESTRE 2022

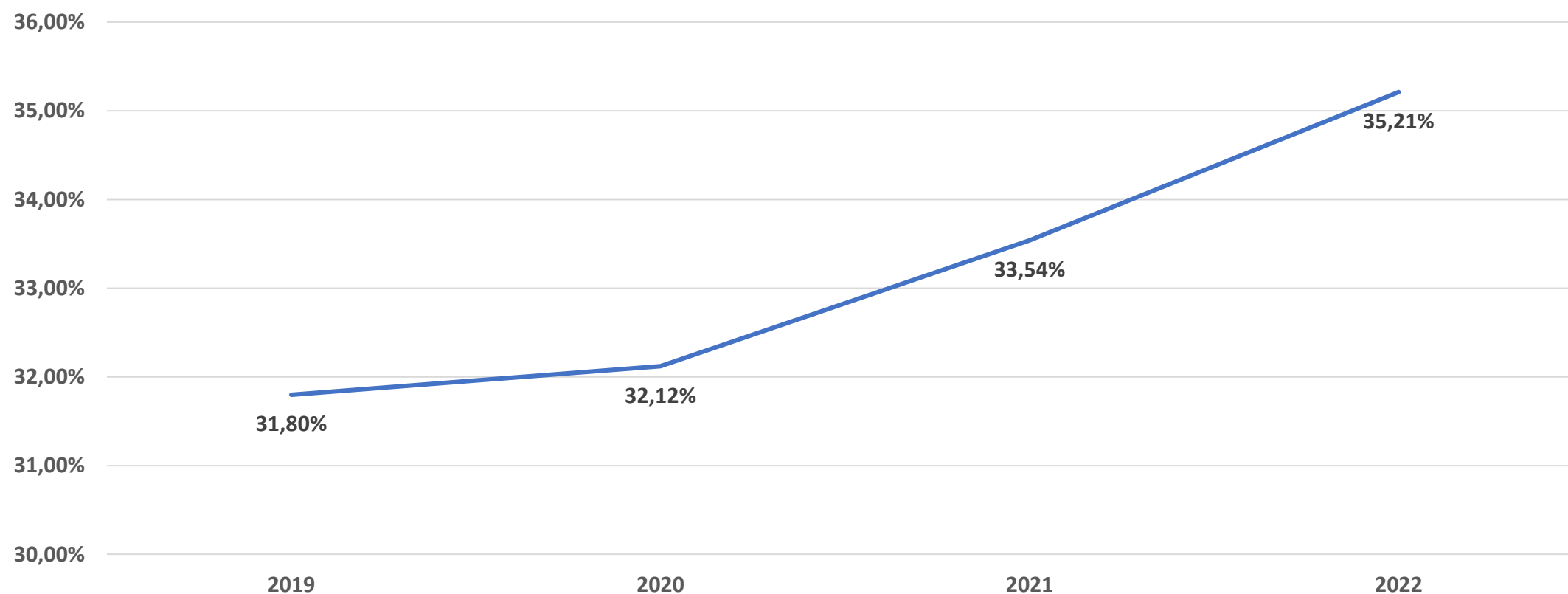
PRESTAÇÃO DE CONTAS SESAUD

3º QUADRIMESTRE DE 2022



**SÃO
CAETANO
DO SUL**
PREFEITURA MUNICIPAL

Evolução da Aplicação em Saúde no município 3º QD 2019 a 2022



PRESTAÇÃO DE CONTAS SESAUD

3º QUADRIMESTRE DE 2022



**SÃO
CAETANO
DO SUL**
PREFEITURA MUNICIPAL

Indicadores Financeiros – 3º QD 2022

Indicador	
Participação da receita de impostos na receita total do município	28,54%
Participação das transferências intergovernamentais na receita total do município	43,56%
Participação % das Transf. p/ a saúde (SUS) no total de recursos transf. p/ o município	8,62%
Participação % das Transf. da União p/ a saúde no total de recursos transf. p/ a saúde no munic.	83,22%
Participação % das Transf. da União p/ a saúde (SUS) no total de transf. Da União p/ o munic.	28,20%
Participação % da Receita de Impostos e Transferências Constitucionais e Legais na Receita Total do município	58,96%
Despesa total com Saúde por habitante sob a responsabilidade do Município (em R\$)	3.149,32
Participação da despesa com pessoal na despesa total com Saúde	13,02%
Participação da despesa com medicamentos na despesa total com Saúde	41,00%
Participação da desp. com serv. de terceiros - pessoa jurídica na despesa total com Saúde	43,27%
Participação da despesa com investimentos na despesa total com Saúde	2,79%
Despesas com Instituições Privadas Sem Fins Lucrativos	2,20%
Participação das transf. para a Saúde em relação à despesa total do Município com saúde	14,82%
Participação da receita própria aplicada em Saúde conforme a LC141/2012	35,21%

Fonte: SIOPS 6º BIMESTRE 2022 - População: IBGE - Estimativas de população – ano 2021 – 162.763

PRESTAÇÃO DE CONTAS SESAUD

3º QUADRIMESTRE DE 2022



**SÃO
CAETANO
DO SUL**
PREFEITURA MUNICIPAL

EXECUÇÃO FINANCEIRA - Discriminação das despesas

DESPESA	1 QD	2 QD	SET	OUT	NOV	DEZ	3 QD
VENC. PREFEITURA	16.328.205,86	16.492.169,88	4.153.883,40	4.151.851,10	6.735.047,93	4.734.049,35	19.774.831,78
GRATIFICAÇÃO SUS	1.837.599,16	1.693.874,20	441.898,41	446.038,84	451.683,72	432.894,31	1.772.515,28
FGTS	938.085,16	1.137.247,77	249.107,06	253.853,83	253.445,20	255.890,36	1.012.296,45
INSS	3.117.760,60	3.411.395,79	844.563,28	863.851,51	866.313,37	1.723.602,07	4.298.330,23
PENSÕES	1.980,00	1.500,00	750,00	450,00	450,00	450,00	2.100,00
INDENIZAÇÕES TRAB.	392.705,25	234.350,52	19.988,57	107.149,23	21.509,00	19.159,16	167.805,96
CENTRAL DE CONV.	2.159.917,91	2.446.456,23	622.684,73	651.320,74	716.853,60	751.115,97	2.741.975,04
FUABC OS	126.119.384,52	120.404.604,27	29.914.991,53	30.482.924,41	34.864.851,27	25.804.184,31	121.066.951,52
CONTRIB OS-LEI 5704/18	4.200.000,00	3.257.000,00	818.000,00	845.000,00	837.000,00	820.000,00	3.320.000,00
SUBVENÇÃO - TERCEIRO SETOR	234.300,00	125.000,00	0,00	0,00	0,00	0,00	0,00
TARIFAS CAIXA/BB	189,90	191,00	49,00	55,00	33,00	110,00	247,00

PRESTAÇÃO DE CONTAS SESAUD

3º QUADRIMESTRE DE 2022



**SÃO
CAETANO
DO SUL**
PREFEITURA MUNICIPAL

EXECUÇÃO FINANCEIRA - Discriminação das despesas

DESPESA	1 QD	2 QD	SET	OUT	NOV	DEZ	3 QD
ADIANTAMENTO	11.009,93	11.755,64	1.156,45	2.529,63	6.000,00	-3.478,51	6.207,57
OBRAS	4.979.963,90	2.496.138,30	332.075,32	46.020,00	0,00	2.400.000,00	2.778.095,32
PREST. DE SERV DE TERCEIROS	8.147.065,71	10.243.753,22	1.920.146,25	1.914.450,04	2.487.168,52	1.723.963,69	8.045.728,50
PREST. DE SERV – CLÍNICAS	793.352,60	1.445.321,50	424.365,11	432.230,21	434.025,14	436.990,41	1.727.610,87
MEDICAMENTO E MATERIAL MÉDICO- HOSPITALAR	612.327,33	2.378.020,62	493.004,99	823.928,15	475.491,96	2.773.425,57	4.565.850,67
MATERIAL PERMANENTE	0,00	526.006,83	367.234,58	489.000,00	211.460,00	121.820,00	1.189.514,58
LOCAÇÕES EQUIP	0,00	0,00	0,00	21.920,00	0,00	0,00	21.920,00
TOTAL GERAL	169.873.847,83	166.304.785,77	40.603.898,68	41.532.572,69	48.361.332,71	41.994.176,69	172.491.980,77

Fonte: FINANCEIRO/SESAUD - 02/2023

PRESTAÇÃO DE CONTAS SESAUD

3º QUADRIMESTRE DE 2022



**SÃO
CAETANO
DO SUL**
PREFEITURA MUNICIPAL

FUNDAÇÃO OSS - Aplicação de Recursos por Categoria Econômica

	1 QD	2 QD	SETEMBRO	OUTUBRO	NOVEMBRO	DEZEMBRO	3 QD
REPASSE	126.119.129,52	120.404.604,27	29.914.991,53	30.482.924,41	34.864.851,27	25.804.184,31	121.066.951,52
APLICAÇÃO DO RECURSO	125.802.562,25	120.622.882,97	29.641.165,98	30.356.654,03	34.479.342,56	26.721.478,01	121.198.640,58
MATERIAL DE CONSUMO	498.999,17	3.004.104,66	775.277,10	777.908,02	688.544,03	234.461,79	2.476.190,94
MEDICAMENTO E MATERIAL MÉDICO-HOSPITALAR	10.378.999,72	13.500.644,82	2.933.445,81	3.128.845,04	3.725.318,05	704.717,57	10.492.326,47
OBRAS E INSTALAÇÕES	242.963,87	168.119,21	29.475,86	62.829,25	52.381,58	21.807,20	166.493,89
OBRIGAÇÕES TRIBUTÁRIAS E CONTRIB	20.818.163,41	14.735.992,66	4.048.675,29	3.951.749,25	3.924.597,29	5.030.596,84	16.955.618,67
PESSOAL	43.915.742,50	40.116.477,12	9.965.027,55	10.040.734,04	14.231.769,47	13.979.740,74	48.217.271,80
PRESTAÇÃO DE SERVIÇOS DE TERCEIROS	18.521.385,77	19.229.096,36	3.682.558,26	4.033.445,11	3.988.803,69	1.026.779,15	12.731.586,21
SERVIÇOS DE SAÚDE	31.426.307,81	29.868.448,14	8.206.706,11	8.361.143,32	7.867.928,45	5.723.374,72	30.159.152,60

Fonte: Fundação OSS SCS – 02/2023

PRESTAÇÃO DE CONTAS SESAUD

3º QUADRIMESTRE DE 2022



**SÃO
CAETANO
DO SUL**
PREFEITURA MUNICIPAL

II - Auditorias

Auditoria – Internações	
Demandante:	Secretaria Municipal de Saúde
Ente Federado:	Município de São Caetano do Sul
Finalidade da auditoria:	Auditorias analíticas das internações, com avaliação das AIHS emitidas, prontuários das internações, relatórios, resultados de exames e demais documentações relacionadas.
Órgão responsável pela auditoria:	Unidade de Avaliação e Controle - UAC
Status da auditoria:	Permanente
Unidades auditadas:	<ul style="list-style-type: none">- Complexo Hospitalar Municipal - CNES 2082594 (Maria Braido, Márcia Braido e Euryclides Zerbini);- Hospital Municipal de Emergências Albert Sabin – CNES 5935857.
Encaminhamentos e recomendações:	As glosas e bloqueios de AIHs são registrados no Sistema de Internações Hospitalares e as informações são exportadas para o Min. da Saúde.

PRESTAÇÃO DE CONTAS SESAUD

3º QUADRIMESTRE DE 2022



**SÃO
CAETANO
DO SUL**
PREFEITURA MUNICIPAL

II - Auditorias

Auditoria - Prontuários	
Demandante:	Secretaria Municipal de Saúde
Ente Federado:	Município de São Caetano do Sul
Finalidade da auditoria:	Garantir a veracidade das informações dos documentos de atendimentos realizados nos Hospitais Municipais e dar subsídios estatísticos para a gestão.
Órgão responsável pela auditoria:	SAME / Comissão de Revisão de Prontuários Médicos
Status da auditoria:	Permanente
Unidades auditadas:	<ul style="list-style-type: none">- Complexo Hospitalar Municipal - CNES 2082594 (Maria Braido, Márcia Braido e Euryclides Zerbini);- Hospital Municipal de Emergências Albert Sabin – CNES 5935857.
Encaminhamentos e recomendações:	Os prontuários e documentações referentes aos atendimentos nos Hospitais Municipais são avaliados mensalmente, com geração de relatórios para as diretorias dos hospitais e Secretaria Municipal de Saúde

PRESTAÇÃO DE CONTAS SESAUD

3º QUADRIMESTRE DE 2022



**SÃO
CAETANO
DO SUL**
PREFEITURA MUNICIPAL

II - Auditorias

Auditoria – Contratos	
Demandante:	Secretaria Municipal de Saúde
Ente Federado:	Município de São Caetano do Sul
Finalidade da auditoria:	Acompanhamento das metas físicas, financeiras e qualitativas dos contratos de prestação de serviços em saúde.
Órgão responsável pela auditoria:	Componente Municipal de Auditoria e UAC
Status da auditoria:	Permanente
Contratos auditados:	Todos os contratos de Prestação de Serviços em Saúde
Encaminhamentos e recomendações:	Os contratos de prestação de serviços são avaliados mensalmente com recomendações repassadas à Secretaria Municipal de Saúde.

Fonte: SESAUD – 02/2023



III – OFERTA E PRODUÇÃO DE SERVIÇOS PÚBLICOS E INDICADORES DE SAÚDE

- 3º QUADRIMESTRE – 2022**

PRESTAÇÃO DE CONTAS SESAUD

3º QUADRIMESTRE DE 2022



Unidades Básicas de Saúde

CNES	UNIDADE	BAIRRO
2039389	UBS AMÉLIA RICHARD LOCATELLI	SANTA MARIA
3811565	UBS CATERINA DALLANESE	OLÍMPICO
2032120	UBS DARCY SARMANHO VARGAS	MAUÁ
2706350	UBS DOLORES MASSEI	SÃO JOSÉ
5877121	UBS DR. ÂNGELO ANTENOR ZAMBON	BOA VISTA
3932052	UBS DR. IVANHOÉ ESPOSITO	BARCELONA
6894461	UBS JOÃO LUIZ PASQUAL BONAPARTE	SANTA PAULA
2060299	UBS MARIA CORBETA SEGATO	PROSPERIDADE
5135370	UBS MOACIR GALLINA	CERÂMICA
2706423	UBS NAIR SPINA BENEDICTIS	OSVALDO CRUZ
2706342	CENTRO DE ESPECIALIDADES MÉDICAS	FUNDAÇÃO
2706296	CENTRO POLICLÍNICO GENTIL RSTOM	NOVA GERTY

PRESTAÇÃO DE CONTAS SESAUD

3º QUADRIMESTRE DE 2022



Centros de Especialidades

CNES	UNIDADE	BAIRRO
2038196	CAISM CENTRO DE ATENCAO INT SAUDE DA MULHER SC DO SUL	FUNDAÇÃO
3846172	CAPS AD ZORAIDE MARIA RAMPASSO	MAUÁ
2069857	CAPS II DR. RUY PENTEADO	MAUÁ
5723248	CASA DA GESTANTE	SANTA PAULA
2082594	CENTRO DE ONCOLOGIA LUIZ RODRIGUES NEVES	SANTA PAULA
6006884	CENTRO DE PREV. E ASSIST. DOENCAS INFECCIOSAS – CEPADI	FUNDAÇÃO
6562752	CENTRO DE TRIAGEM NEONATAL E ESTIM NEUROS – CTNEN	SANTA MARIA
2706415	CENTRO ODONTOLÓGICO MUNICIPAL – CEO III	NOVA GERTY
0295396	CEO FUNDAÇÃO – CLINICA ESCOLA MUNICIPAL DE ODONTOLOGIA	FUNDAÇÃO
9672923	CISE DA 3ª IDADE BENEDICTO DJALMA CASTRO	PROSPERIDADE
3492303	CISE DA 3ª IDADE FRANCISCO CORIOLANO*	MAUÁ
6348033	CISE DA 3ª IDADE JOÃO CASTALDELLI	OLÍMPICO
2061635	CISE DA 3ª IDADE JOÃO NICOLAU BRAIDO	SÃO JOSÉ
2706318	CISE DA 3ª IDADE MOACYR RODRIGUES	SANTA PAULA
3333906	CISE DA 3ª IDADE SUELI APARECIDA NOGUEIRA FERREIRA DA SILVA	FUNDAÇÃO
5194199	UNID DE SAUDE DA CRIAN E ADOL. AMABILE MORETTO FURLAN	SANTO ANTONIO
6177131	UNIDADE DE SAUDE OFTALMOLOGICA DR JAIME TAVARES	OSVALDO CRUZ

Fonte: SCNES – competência 12/2022

*Temporariamente no Clube Erasmo Batissaco

PRESTAÇÃO DE CONTAS SESAUD

3º QUADRIMESTRE DE 2022



SÃO CAETANO DO SUL
PREFEITURA MUNICIPAL

Hospitais Municipais e Demais Unidades de Saúde

CNES	HOSPITAIS MUNICIPAIS	BAIRRO
2082594	COMPLEXO HOSPITALAR MUNICIPAL (Hosp. Infantil Márcia Braidó, Hosp. Maria Braidó e Hosp. e Mat. Zerbini)	SANTA PAULA
5935857	HOSPITAL DE EMERGÊNCIAS ALBERT SABIN	SANTA PAULA
CNES	DEMAIS UNIDADES	BAIRRO
9841016	CARRETA DA SAÚDE	-
0242950	CENTRO MUNICIPAL DE FISIOT. E REAB. SEBASTIÃO SEPULVIDA	SANTO ANTONIO
9875778	CENTRO DE DISTRIBUICAO E LOGISTICA DR NICOLAO CONSTANTINO	PROSPERIDADE
0712450	CENTRO DE IMUNIZACAO E CAPACITACAO MUNICIPAL	SANTO ANTONIO
9898778	FARMÁCIA DE ALTO CUSTO (SERVIÇO ESTADUAL)	CENTRO
9961410	FARMACIA CENTRAL MUNICIPAL LUIZ EMILIANI	CENTRO
2031264	LABORATÓRIO DIB METRAN	FUNDAÇÃO
7191618	SAMU - 156	OSVALDO CRUZ
5086264	SESMT	MAUÁ
7569629	UNIDADE DE VIGILÂNCIA DE ZONÓSES	MAUÁ
6554180	UNIDADE DE VIGILÂNCIA À SAÚDE	MAUÁ
6260128	UNIDADE MÓVEL OFTALMOLÓGICA	-
2706431	UNIDADES MÓVEIS ODONTOLÓGICAS	-
9408738	UPA ENGENHEIRO JÚLIO MARCUCCI SOBRINHO	SANTA PAULA

PRESTAÇÃO DE CONTAS SESAUD

3º QUADRIMESTRE DE 2022



SÃO CAETANO DO SUL
PREFEITURA MUNICIPAL

Prestadores de Serviços de Saúde – Clínicas

CNES	PRESTADOR	SERVIÇO PRESTADO
2033011	APAE DE SCSUL – CER IV	Atend. Neurosensorial e CER II
9513183	BIOMEGA	Exames Laboratoriais
2026945	CASA DA ESPERANÇA	Exames de neurologia (EEG e ENMG)
2074877	CLÍNICA CARDIO CALIL	Exames Cardiológicos
9553975	CLINICA MEDICA DE OXIGENOTERAPIA HIPERBARICA ZONA NORTE	Oxigenoterapia Hiperbárica
7783493	COLSAN	Banco de Sangue
2037726	DAVITA SERVICOS DE NEFROLOGIA SÃO CAERANO DO SUL	Tratamento diálise e hemodiálise
0555169	EL DIAGNÓSTICOS	Exames de Imagem
2789582	LABORATÓRIO DA FAC DE MEDICINA DO ABC	Citologia e anatomopatologia
2707446	NUCLEMED	Medicina Nuclear
6445055	ORIOVALDO DELFINO	Próteses Dentárias
3776468	SRC SERVIÇOS MÉDICOS	Líquor (LCR)

***PRESTADORES EM NEGRITO – CONTRATOS DIRETOS**

Fonte: UAC/SESAUD – 12/2022

PRESTAÇÃO DE CONTAS SESAUD

3º QUADRIMESTRE DE 2022



**SÃO
CAETANO
DO SUL**
PREFEITURA MUNICIPAL

Produção de Serviços Ambulatoriais SET A DEZ 2022

Procedimentos Clínicos

Ações de promoção e prevenção em saúde	1 QD	2 QD	SET	OUT	NOV	DEZ	3 QD	TOTAL
Ações coletivas /individuais em saúde	158.030	175.094	41.051	42.296	38.563	36.904	158.814	491.938
Vigilância em saúde	3.102	2.785	614	589	632	542	2.377	8.264
TOTAL	161.132	177.879	41.665	42.885	39.195	37.446	161.191	500.202
Procedimentos Clínicos	1 QD	2 QD	SET	OUT	NOV	DEZ	3 QD	TOTAL
Consultas/Atendimentos/Acompanhamentos	541.821	572.794	140.677	143.787	137.369	123.884	545.717	1.660.332
Fisioterapia	11.683	17.740	4.208	3.928	4.158	3.581	15.875	45.298
Tratamentos clínicos (outras especialidades)	1.283	1.468	380	340	412	316	1.448	4.199
Tratamento em oncologia	964	1.099	292	296	291	292	1.171	3.234
Tratam. odontológicos	60.653	70.239	16.841	15.310	15.360	14.543	62.054	192.946
Terapias Especializadas	804	1.098	366	497	233	156	1.252	3.154
TOTAL	617.208	664.438	162.764	164.158	157.823	142.772	627.517	1.909.163

PRESTAÇÃO DE CONTAS SESAUD

3º QUADRIMESTRE DE 2022



**SÃO
CAETANO
DO SUL**
PREFEITURA MUNICIPAL

Produção de Serviços Ambulatoriais SET A DEZ 2022

Procedimentos Diagnósticos

Procedimentos com finalidade diagnóstica	1 QD	2 QD	SET	OUT	NOV	DEZ	3 QD	TOTAL
Coleta de material	25.922	28.557	7.110	7.496	6.639	5.963	27.208	81.687
Diag em laboratório clínico	546.468	568.516	140.893	137.810	130.722	114.933	524.358	1.639.342
Diag por anat pat e cito	5.329	6.699	1.775	1.502	1.386	1.718	6.381	18.409
Diagnóstico por RX	27.495	35.766	8.878	8.775	8.490	6.984	33.127	96.388
Diag por USG	18.387	20.134	5.602	6.450	6.509	4.937	23.498	62.019
Diag por tomografia	11.879	12.110	3.541	3.453	3.617	3.513	14.124	38.113
Diag por RNMG	610	774	216	115	257	312	900	2.284
Diag por med nuclear	96	143	37	39	23	83	182	421
Diag por endoscopia	1.484	1.838	538	647	931	721	2.837	6.159
Métodos diag. em especialidades	44.416	55.601	16.215	14.004	14.289	14.477	58.985	159.002
Diag por teste rápido	19.124	14.541	3.054	2.936	4.921	2.640	13.551	47.216
TOTAL	701.210	744.679	187.859	183.227	177.784	156.281	705.151	2.151.040

PRESTAÇÃO DE CONTAS SESAUD

3º QUADRIMESTRE DE 2022



**SÃO
CAETANO
DO SUL**
PREFEITURA MUNICIPAL

Produção de Serviços Ambulatoriais SET A DEZ 2022

Cirurgias Ambulatoriais

Procedimentos cirúrgicos	1 QD	2 QD	SET	OUT	NOV	DEZ	3 QD	TOTAL
Pequenas cirurgias de pele, tecido sub e mucosa	2.375	1.602	218	218	189	223	848	4.825
Cirurgia das vias aéreas sup., cabeça e do pescoço	292	309	93	93	75	52	313	914
Cirurgia do ap. da visão	1.050	1.216	445	342	320	245	1352	3.618
Cirurgia orofacial	2.401	2.695	708	753	643	387	2491	7.587
Anestesiologia	1.261	1.573	466	413	366	394	1639	4.473
Outras cirurgias ambulatoriais	137	26	4	6	1	2	13	176
TOTAL	7.516	7.421	1.934	1.825	1.594	1.303	6.656	21.593

PRESTAÇÃO DE CONTAS SESAUD

3º QUADRIMESTRE DE 2022



**SÃO
CAETANO
DO SUL**
PREFEITURA MUNICIPAL

Produção de Serviços Ambulatoriais SET A DEZ 2022

Órteses, Próteses e Mat. esp.

Órteses, Próteses e materiais especiais	1 QD	2 QD	SET	OUT	NOV	DEZ	3 QD	TOTAL
Aparelho de amplificação sonora individual (AASI) externo retro-auricular tipo A	0	0	0	2	6	22	30	30
Aparelho de amplificação sonora individual (AASI) externo retro-auricular tipo B	0	0	0	0	4	6	10	10
Aparelho de amplificação sonora individual (AASI) externo retro-auricular tipo C	0	0	0	2	0	0	2	2
Aparelho ortodôntico removível	18	49	15	10	17	11	53	120
Prótese parcial mandibular removível	227	286	48	79	60	78	265	778
Prótese parcial maxilar removível	150	175	23	52	36	52	163	488
Prótese total mandibular	134	144	25	35	32	21	113	391
Prótese total maxilar	226	296	48	69	58	50	225	747
Aparelho ortop./ortodôntico fixo	31	96	16	22	31	58	127	254
TOTAL	786	1046	175	271	244	298	988	2820

Fonte: SIA/SUS e e-SUS – consultado em 02/2023

Obs. A produção do último mês apresentado pode sofrer alterações – em fase de avaliação e validação

PRESTAÇÃO DE CONTAS SESAUD

3º QUADRIMESTRE DE 2022



Produção Hospitalar - Internações por tipo de leito – SET A DEZ 2022

Hospital Municipal de Emergências Albert Sabin

Tipo de Leito	1 QD	2 QD	SET	OUT	NOV	DEZ	3 QD	TOTAL
Clínica Médica	1250	1186	298	327	329	298	1252	3688
Pediatria	58	90	24	29	29	16	98	246
Psiquiatria	40	31	12	9	13	4	38	109
TOTAL	1348	1307	334	365	371	318	1388	4043

Fonte: SIH/SUS – consultado em 02/2023

Obs. A produção do último mês apresentado pode sofrer alterações – em fase de avaliação e validação

PRESTAÇÃO DE CONTAS SESAUD

3º QUADRIMESTRE DE 2022



**SÃO
CAETANO
DO SUL**
PREFEITURA MUNICIPAL

Produção Hospitalar - Internações por tipo de leito – SET A DEZ 2022

Complexo Hospitalar Municipal

Tipo de Leito	1 QD	2 QD	SET	OUT	NOV	DEZ	3 QD	TOTAL
Clínica Médica	1095	731	205	202	169	215	791	2617
Clínica Cirúrgica	903	1127	277	285	281	282	1125	3155
Obstetrícia	297	242	39	47	51	51	188	727
Pediatria	397	356	67	80	91	87	325	1078
TOTAL	2692	2456	588	614	592	635	2429	7577

Fonte: SIH/SUS – consultado em 02/2023

Obs. A produção do último mês apresentado pode sofrer alterações – em fase de avaliação e validação

PRESTAÇÃO DE CONTAS SESAUD 3º QUADRIMESTRE DE 2022



SÃO
CAETANO
DO SUL
PREFEITURA MUNICIPAL

COVID-19

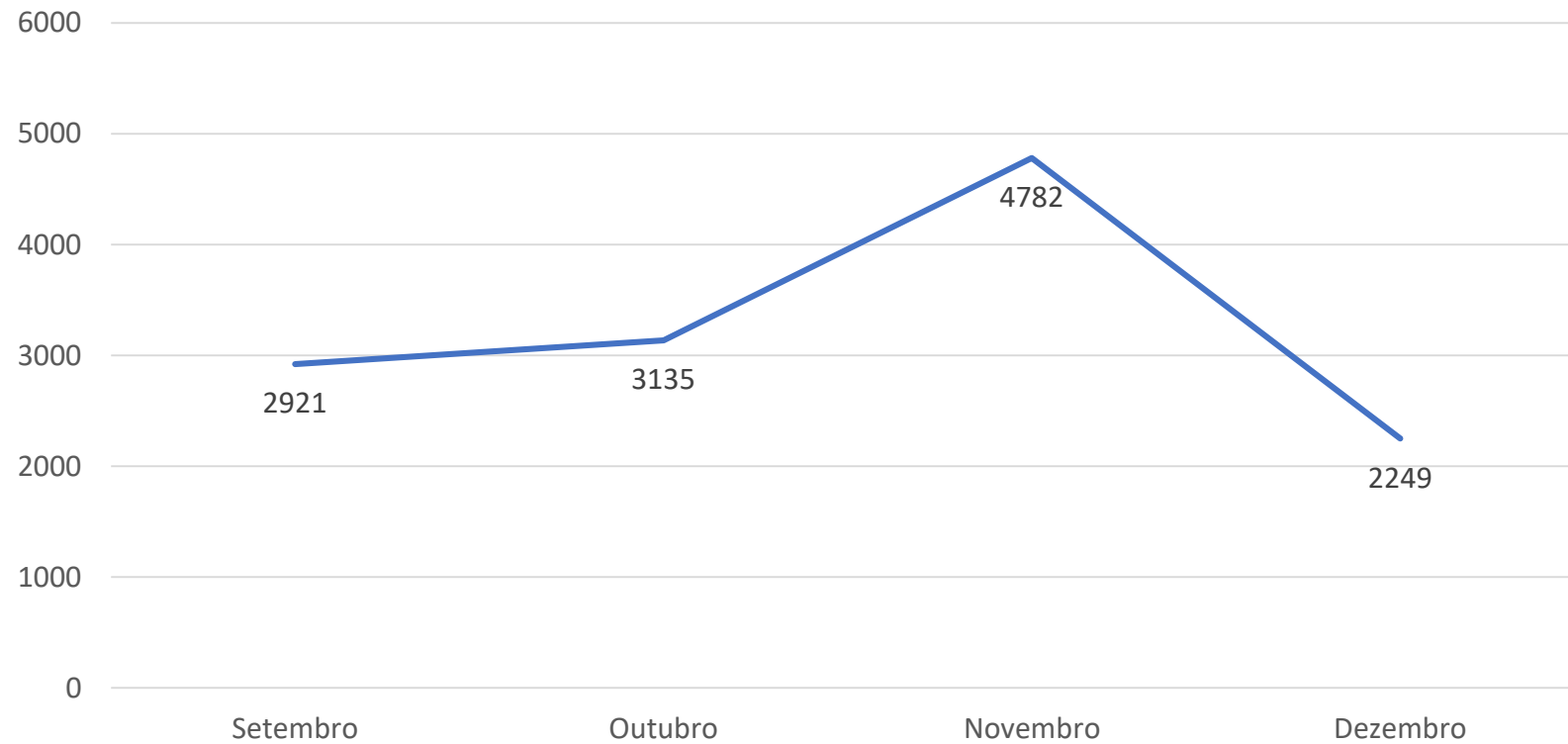
- 3º QUADRIMESTRE – 2022

PRESTAÇÃO DE CONTAS SESAUD 3º QUADRIMESTRE DE 2022



SÃO
CAETANO
DO SUL
PREFEITURA MUNICIPAL

ATENDIMENTOS DE SÍNDROMES GRIPAIS - 3º QD 2022



Fonte: Boletim Covid – setembro a dezembro 2022

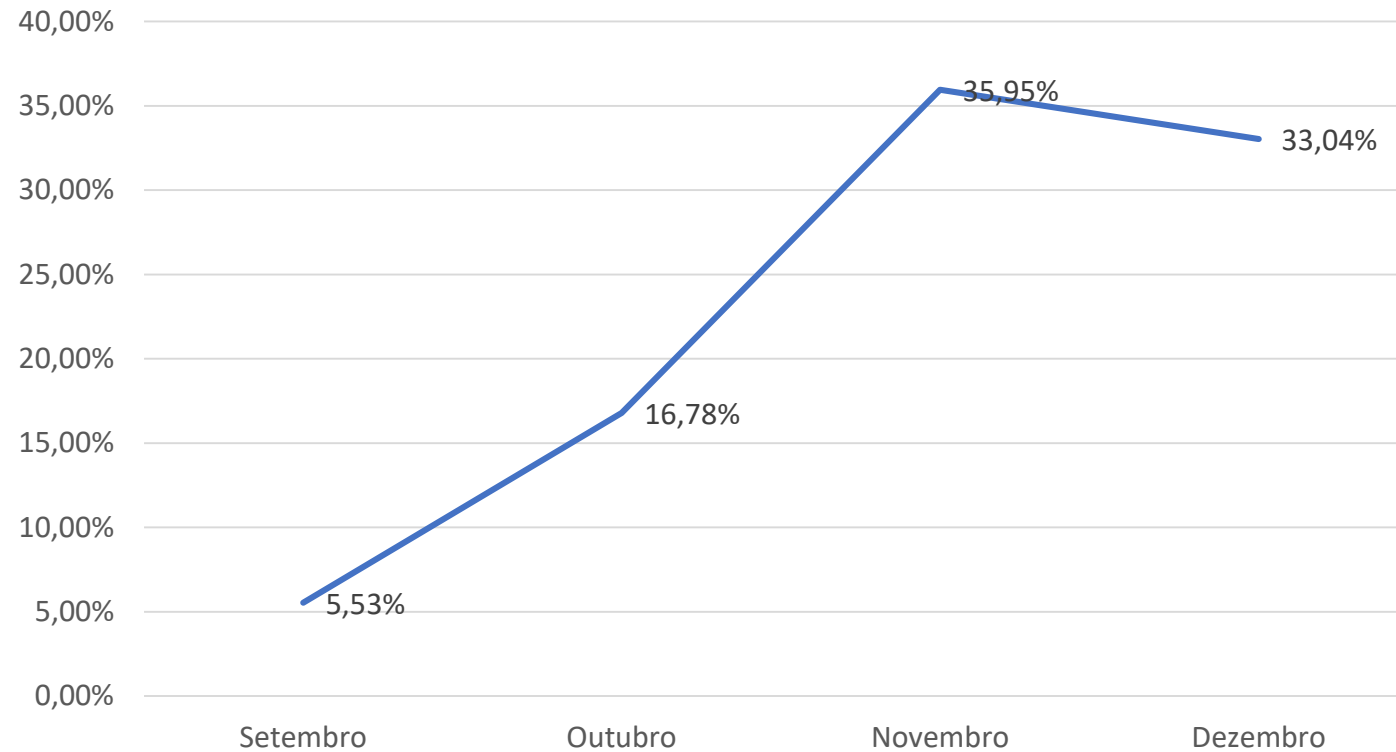
PRESTAÇÃO DE CONTAS SESAUD

3º QUADRIMESTRE DE 2022



SÃO
CAETANO
DO SUL
PREFEITURA MUNICIPAL

POSITIVIDADE COVID-19 - 3º QD 2022



Fonte: Plataforma Corona São Caetano – setembro a dezembro 2022



IV – AÇÕES E SERVIÇOS REALIZADOS

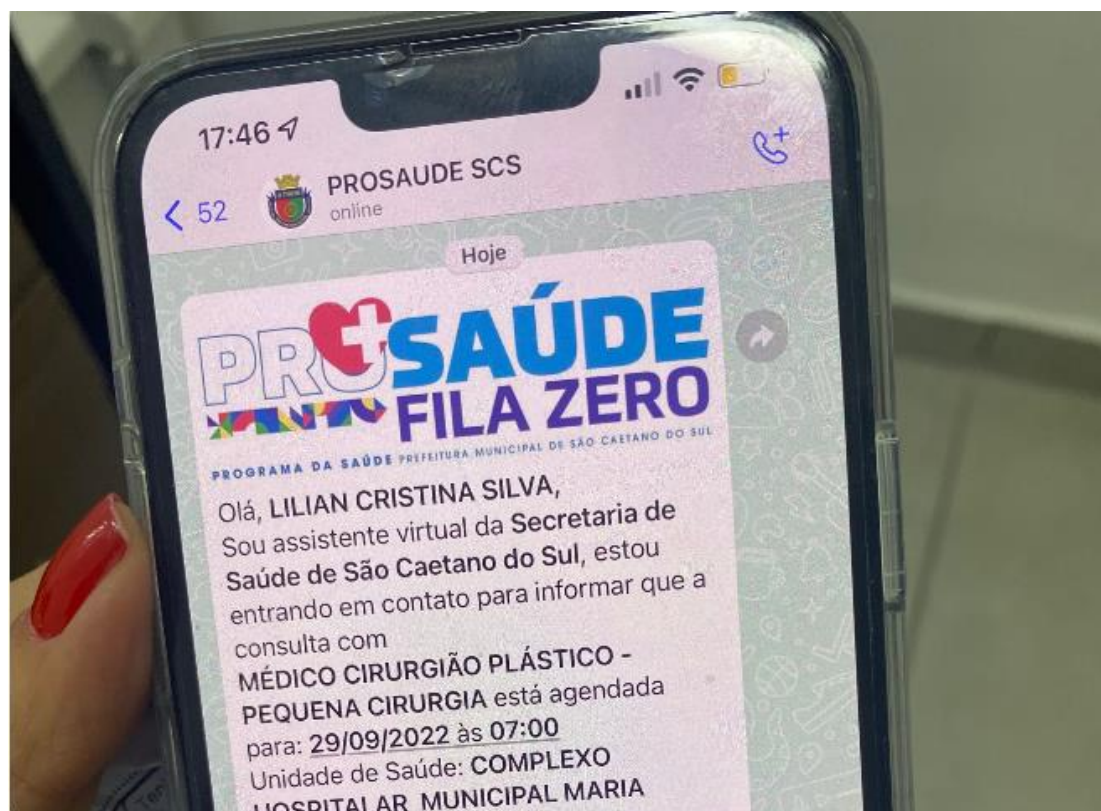
- **3º QUADRIMESTRE – 2022**

PRESTAÇÃO DE CONTAS SESAUD

3º QUADRIMESTRE DE 2022



15/09 – Início da Central Conectada - Confirmação de consultas via WhatsApp (em breve, também exames)



- ✓ 18 mil pacientes receberam mensagens para confirmação de consultas;
- ✓ 14 mil retornaram, confirmando os agendamentos;
- ✓ 900 negaram, liberando suas vagas.

Os usuários que não responderam, foram contatados pela Central de Regulação Ambulatorial.

PRESTAÇÃO DE CONTAS SESAUD 3º QUADRIMESTRE DE 2022



**SÃO
CAETANO
DO SUL**
PREFEITURA MUNICIPAL

**17/09 – Vacinação Antirrábica
1313 animais vacinados em 2022**



PRESTAÇÃO DE CONTAS SESAUD

3º QUADRIMESTRE DE 2022



SÃO
CAETANO
DO SUL
PREFEITURA MUNICIPAL

**22/09 - III Encontro de Clínicas - Palestra “A Importância dos Cuidados Paliativos”
com Dra. Eleni Canabrava Galanos**



PRESTAÇÃO DE CONTAS SESAUD 3º QUADRIMESTRE DE 2022



SÃO
CAETANO
DO SUL
PREFEITURA MUNICIPAL

29/09 a 01/10 - Programa ProSaúde Fila Zero - mutirões nos bairros Santa Paula e Centro
com 827 atendimentos realizados



PRESTAÇÃO DE CONTAS SESAUD 3º QUADRIMESTRE DE 2022



**SÃO
CAETANO
DO SUL**
PREFEITURA MUNICIPAL

07/10 - Outubro Rosa: Carreta Móvel realiza 1056 atendimentos entre consultas e exames de prevenção ao câncer de mama



PRESTAÇÃO DE CONTAS SESAUD 3º QUADRIMESTRE DE 2022



**SÃO
CAETANO
DO SUL**
PREFEITURA MUNICIPAL

20 a 22/10 - Programa ProSaúde Fila Zero - mutirão de consultas especializadas no Bairro Mauá realiza 490 atendimentos



PRESTAÇÃO DE CONTAS SESAUD 3º QUADRIMESTRE DE 2022



**SÃO
CAETANO
DO SUL**
PREFEITURA MUNICIPAL

22/10 - Inauguração do CISE da Terceira Idade Sueli Aparecida Nogueira Ferreira da Silva no Bairro Fundação



PRESTAÇÃO DE CONTAS SESAUD 3º QUADRIMESTRE DE 2022



SÃO
CAETANO
DO SUL
PREFEITURA MUNICIPAL

23/10 – Caminhada Outubro Rosa



PRESTAÇÃO DE CONTAS SESAUD 3º QUADRIMESTRE DE 2022



SÃO
CAETANO
DO SUL
PREFEITURA MUNICIPAL

08/11 - Rodas de Conversa, organizadas pelo CISE e Cepadi abordando temas como HIV e ISTs na melhor idade



PRESTAÇÃO DE CONTAS SESAUD

3º QUADRIMESTRE DE 2022



10/11 – Certificado pelo CVE/CCD/SES/SP por atingir o Indicador Anual Preconizado de Taxa de Notificação de Paralisias Flácidas Agudas/Poliomielite - São Caetano do Sul é o único município da região certificado.



- ✓ 1 caso suspeito notificado (descartado posteriormente);
- ✓ São Caetano do Sul foi o município da região que mais vacinou contra poliomielite em 2022 (86,7%)

PRESTAÇÃO DE CONTAS SESAUD 3º QUADRIMESTRE DE 2022



SÃO
CAETANO
DO SUL
PREFEITURA MUNICIPAL

10/11 – Mês da Prematuridade – Encontro de mães na Casa da Gestante



PRESTAÇÃO DE CONTAS SESAUD 3º QUADRIMESTRE DE 2022



**SÃO
CAETANO
DO SUL**
PREFEITURA MUNICIPAL

19/11 - Novembro Azul - São Caetano realiza mais de 1500 exames e atendimentos



- ✓ **988 ULTRASSONOGRAFIAS;**
- ✓ **546 TESTES DE PSA;**
- ✓ **60 CONSULTAS**

PRESTAÇÃO DE CONTAS SESAUD

3º QUADRIMESTRE DE 2022



22/11 - Treinamento de primeiros socorros para 450 colaboradores da Atenção Primária à Saúde



Outros treinamentos realizados pelo Núcleo de Educação de Urgência do SOS Cidadão 156 no quadrimestre:

- ✓ 400 alunos do Fundamental II no dia do coração;
- ✓ 240 profissionais da educação infantil, fundamental e médio;
- ✓ 150 pessoas em treinamento no simulado de Múltiplas Vidas.

PRESTAÇÃO DE CONTAS SESAUD 3º QUADRIMESTRE DE 2022



24 a 26/11 - Programa ProSaúde Fila Zero - mutirão Saúde no bairro São José realiza 355 atendimentos em consultas especializadas



- Em 6 meses foram realizados 8 mutirões:**
- ✓ **Angelo Zambom – Boa Vista;**
 - ✓ **Policlínico – Nova Gerty;**
 - ✓ **Amélia Locatelli – Santa Maria;**
 - ✓ **João Bonaparte – Santa Paula;**
 - ✓ **Darcy Vargas – Mauá;**
 - ✓ **Dolores Massei – São José;**
 - ✓ **USCA – Centro;**
 - ✓ **Centro de Especialidades Odontológicas – Nova Gerty**

PRESTAÇÃO DE CONTAS SESAUD 3º QUADRIMESTRE DE 2022



**SÃO
CAETANO
DO SUL**
PREFEITURA MUNICIPAL

**06/12 – Dezembro Vermelho - Campanha de Prevenção ao HIV/AIDS e outras ISTS
realizou 559 testes rápidos, em 15 dias**



PRESTAÇÃO DE CONTAS SESAUD

3º QUADRIMESTRE DE 2022



**SÃO
CAETANO
DO SUL**
PREFEITURA MUNICIPAL

20/12 – Apresentações musicais aos pacientes internados nas Enfermarias e UTIs do Complexo Hospitalar Municipal



Retomada de ações de humanização nos hospitais municipais:

- ✓ **Doutores da Alegria;**
- ✓ **Grupo Riso sem Fronteiras;**
- ✓ **Contadores de histórias.**

PRESTAÇÃO DE CONTAS SESAUD

3º QUADRIMESTRE DE 2022



21/12 - Capacitação sobre escorpiões para colaboradores da Saúde dos bairros Fundação, Mauá, São José e Olímpico



Acidentes com escorpiões em 2022:

- 2 casos leves;
- 2 casos moderados;
- Nenhum caso grave;
- Nenhuma internação.

PRESTAÇÃO DE CONTAS SESAUD 3º QUADRIMESTRE DE 2022



**SÃO
CAETANO
DO SUL**
PREFEITURA MUNICIPAL

23/12 – Unidade Móvel Saúde Animal - 316 castrações (de julho a dezembro)



**Ampliação dos
atendimentos a partir
de janeiro de 2023,
com 180 vagas por
mês.**

PRESTAÇÃO DE CONTAS SESAUD 3º QUADRIMESTRE DE 2022



**SÃO
CAETANO
DO SUL**
PREFEITURA MUNICIPAL

28/12 - Em seis meses, ProSaúde Fila Zero realiza quase 49 mil exames, consultas e cirurgias em São Caetano



EM 6 MESES:

- ✓ **CIRURGIAS 1.890**
- ✓ **CONSULTAS 18.233**
- ✓ **EXAMES 11.500**
- ✓ **FISIOTERAPIAS 4.007**
- ✓ **ATENDIMENTOS EM
TELEMEDICINA 13.224**

PRESTAÇÃO DE CONTAS SESAUD

3º QUADRIMESTRE DE 2022



**SÃO
CAETANO
DO SUL**
PREFEITURA MUNICIPAL

29/12 - São Caetano cria Coordenadoria de Controle de Infecções Relacionadas à Assistência à Saúde, Qualidade e Segurança do Paciente



PRESTAÇÃO DE CONTAS SESAUD 3º QUADRIMESTRE DE 2022



29/12 – Telemedicina - São Caetano ultrapassa 13 mil consultas realizadas



Especialidades atendidas:

- ✓ Cardiologia,
- ✓ Cardiologia pré-operatório,
- ✓ Cirurgia Vascular,
- ✓ Dermatologia,
- ✓ Endocrinologia,
- ✓ Neurologia,
- ✓ Otorrinolaringologia,
- ✓ Reumatologia,
- ✓ Urologia.

Novas especialidades previstas para 2023:

- ✓ Alergologia,
- ✓ Hematologia,
- ✓ Pneumologia,
- ✓ Psiquiatria.



SÃO CAETANO DO SUL

PREFEITURA MUNICIPAL

