



SÃO  
CAETANO  
DO SUL  
PREFEITURA MUNICIPAL

Audiência de Prestação de Contas

2º Quadrimestre 2024





SÃO  
CAETANO  
DO SUL  
PREFEITURA MUNICIPAL

# Audiência de Prestação de Contas 2º Quadrimestre 2024

30/09/2024 – Câmara Municipal

Administração

**2021 - 2024**

## LEI DE RESPONSABILIDADE FISCAL

L.C. 101 de 04/05/2000

Art. 9º § 4º Até o final dos meses de maio, setembro e fevereiro, o Poder Executivo demonstrará e avaliará o cumprimento das metas fiscais de cada quadrimestre, em audiência pública na comissão referida no § 1º do art. 166 da Constituição ou equivalente nas Casas Legislativas estaduais e municipais.



# Execução Orçamentária

## Execução da Receita

### Consolidado

Receita	Administração Direta	Administração Indireta	Receita Realizada (consolidado)
<b>Receitas Correntes</b>			
RECEITA TRIBUTÁRIA	544.987.971,19	41.160.402,72	586.148.373,91
RECEITAS DE CONTRIBUIÇÃO	6.151.140,47	0,00	6.151.140,47
RECEITA PATRIMONIAL	7.003.199,40	7.888.104,24	14.891.303,64
RECEITA DE SERVIÇOS	0,00	306.752.062,71	306.752.062,71
TRANSFERÊNCIAS CORRENTES	621.825.327,16	515.079,48	622.340.406,64
OUTRAS REC. CORRENTES	48.842.868,59	496.281,28	49.339.149,87
<b>Receitas de Capital</b>			
OPERAÇÕES DE CRÉDITO	101.819.585,49	7.828.004,73	109.647.590,22
ALIENAÇÃO DE BENS	479.272,97	0,00	479.272,97
TRANSFERÊNCIAS DE CAPITAL	15.881.871,03	0,00	15.881.871,03
<b>Total</b>	<b>1.346.991.236,30</b>	<b>364.639.935,16</b>	<b>1.711.631.171,46</b>



# Execução Orçamentária

Variação das principais receitas dos últimos anos

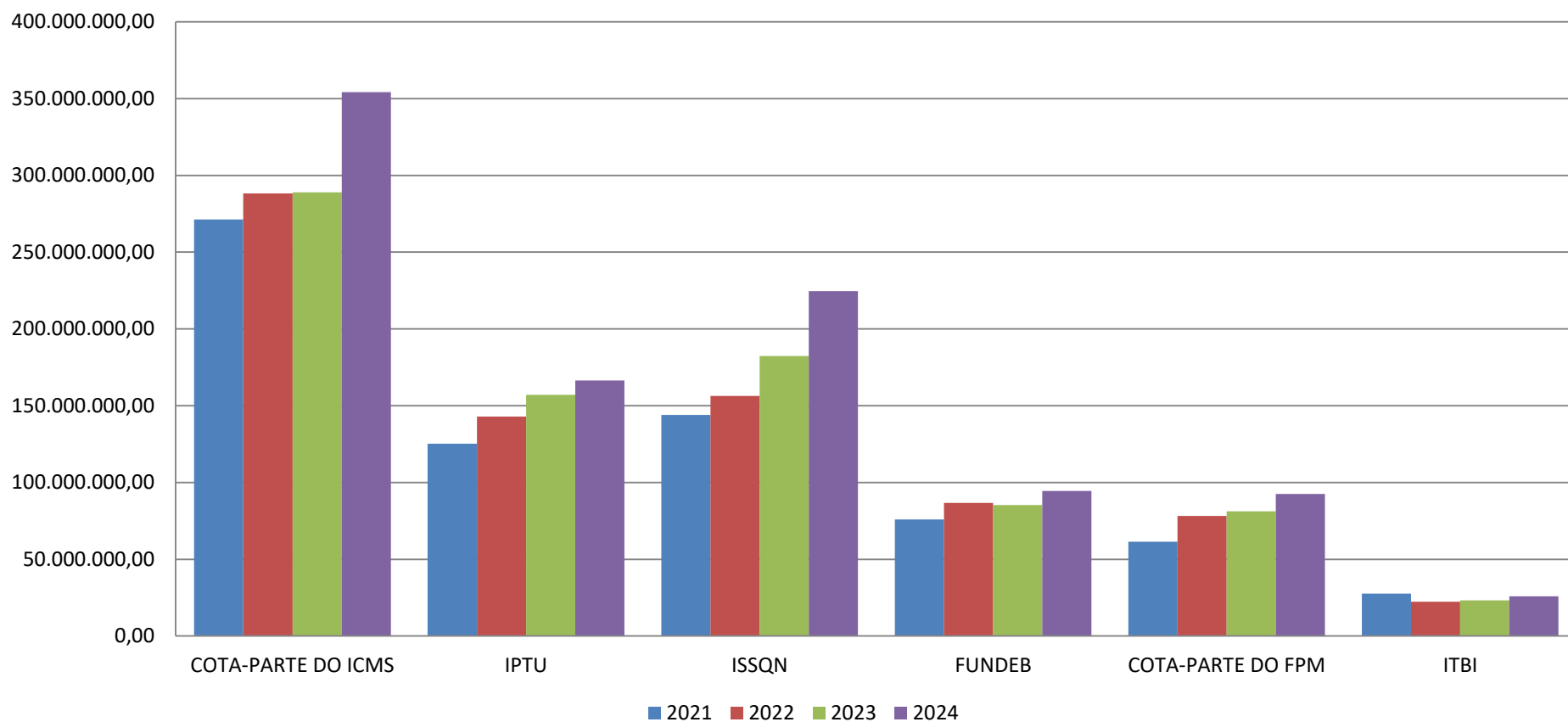
em 31/08

	<b>2021</b>	<b>2022</b>	<b>2023</b>	<b>2024</b>
COTA-PARTE DO ICMS	271.322.743,77	288.309.391,08	288.939.044,29	354.291.126,79
IPTU	125.179.719,67	142.878.905,66	157.099.095,82	166.468.067,43
ISSQN	143.985.385,74	156.306.046,18	182.345.031,09	224.610.032,47
FUNDEB	75.844.639,47	86.617.925,70	85.285.979,67	94.556.303,38
COTA-PARTE DO FPM	61.486.934,58	78.200.196,62	81.230.762,91	92.603.445,46
ITBI	27.717.201,36	22.278.101,22	23.172.177,69	25.911.672,77
<b>TOTAL</b>	<b>705.536.624,59</b>	<b>774.590.566,46</b>	<b>818.072.091,47</b>	<b>958.440.648,30</b>



# Execução Orçamentária

## Varição das principais receitas dos últimos anos





# Execução Orçamentária

## Execução da Despesa

### Consolidado

Despesa	Atualizada	Empenhada	Liquidada	Paga	A Pagar
<b>DESPESAS CORRENTES</b>	<b>2.227.177.064,79</b>	<b>1.880.785.465,85</b>	<b>1.465.975.404,73</b>	<b>1.411.707.275,77</b>	<b>469.078.190,08</b>
PESSOAL E ENCARGOS SOCIAIS	838.522.439,16	616.599.442,62	537.323.575,90	533.400.039,67	83.199.402,95
JUROS E ENCARGOS DA DÍVIDA	0,00	0,00	0,00	0,00	0,00
OUTRAS DESPESAS CORRENTES	1.388.654.625,63	1.264.186.023,23	928.651.828,83	878.307.236,10	385.878.787,13
<b>DESPESAS DE CAPITAL</b>	<b>518.806.236,53</b>	<b>441.696.531,19</b>	<b>229.681.671,95</b>	<b>208.267.733,52</b>	<b>233.428.797,67</b>
INVESTIMENTOS	473.490.236,53	396.380.531,19	198.313.118,99	176.899.180,56	219.481.350,63
AMORTIZAÇÃO	45.316.000,00	45.316.000,00	31.368.552,96	31.368.552,96	13.947.447,04
<b>RESERVA DE CONTINGÊNCIA</b>	<b>4.070.000,00</b>	<b>0,00</b>	<b>0,00</b>	<b>0,00</b>	<b>0,00</b>
<b>Total</b>	<b>2.750.053.301,32</b>	<b>2.322.481.997,04</b>	<b>1.695.657.076,68</b>	<b>1.619.975.009,29</b>	<b>702.506.987,75</b>

Transferência	Paga
FUNDAÇÃO DAS ARTES DE SÃO CAETANO DO SUL	8.173.500,00
UNIVERSIDADE MUNIC. DE SÃO CAETANO DO SUL	5.585.205,79
CÂMARA MUNICIPAL DE SÃO CAETANO DO SUL	53.693.333,36
<b>Total</b>	<b>67.452.039,15</b>



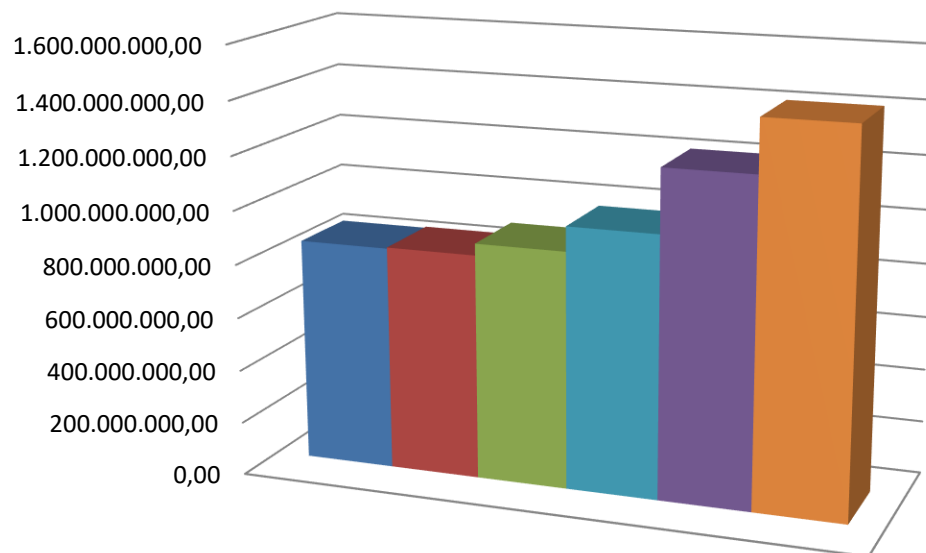
# Resultados do exercício

## Despesa Corrente

(dados isolados – Prefeitura Municipal)

Exercício	Empenhado até 31/08 em R\$
2019	840.118.539,92
2020	844.491.292,92
2021	888.356.481,64
2022	980.505.431,43
2023	1.217.495.227,28
2024	1.415.090.870,74

Empenhado em R\$



■ 2019 ■ 2020 ■ 2021 ■ 2022 ■ 2023 ■ 2024





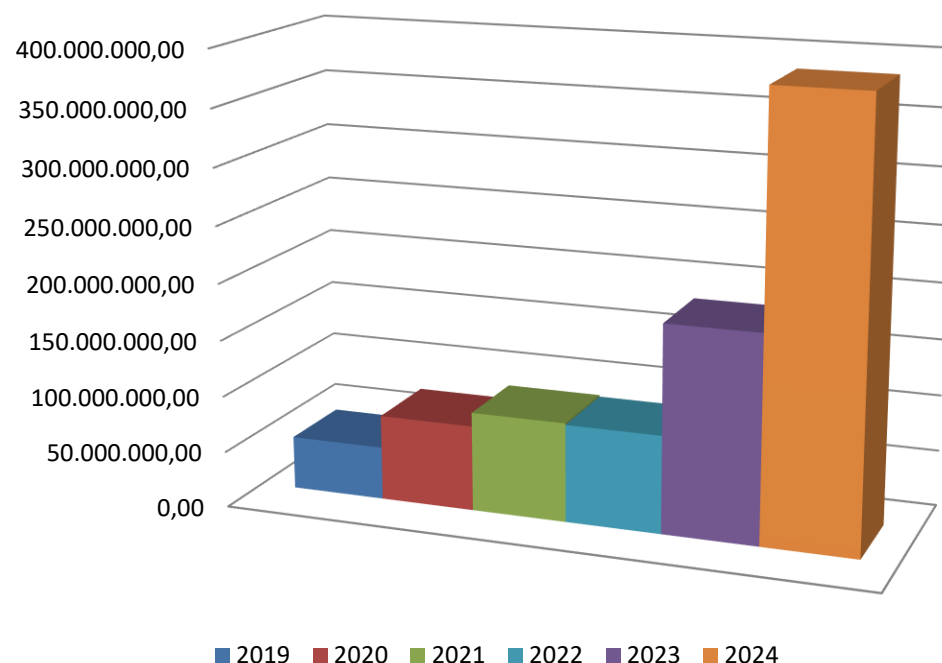
# Resultados do exercício

## Despesa de Capital

(dados isolados – Prefeitura Municipal)

Exercício	Empenhado até 31/08 em R\$
2019	47.128.512,83
2020	76.113.849,35
2021	88.353.224,21
2022	87.005.144,62
2023	184.096.704,31
2024	386.040.153,10

### Empenhado em R\$





# Despesa com Pessoal

## Poder Executivo

INDICADORES	
DESPESA COM PESSOAL	1.050.799.778,91
RECEITA CORRENTE LÍQUIDA	2.265.850.095,54
<b>ÍNDICE APURADO</b>	<b>46,38%</b>
LIMITE PRUDENCIAL (parágrafo único do art. 22 da LRF)	51,30%
LIMITE MÁXIMO (incisos I, II e III, art. 20 da LRF)	54,00%

## Poder Legislativo

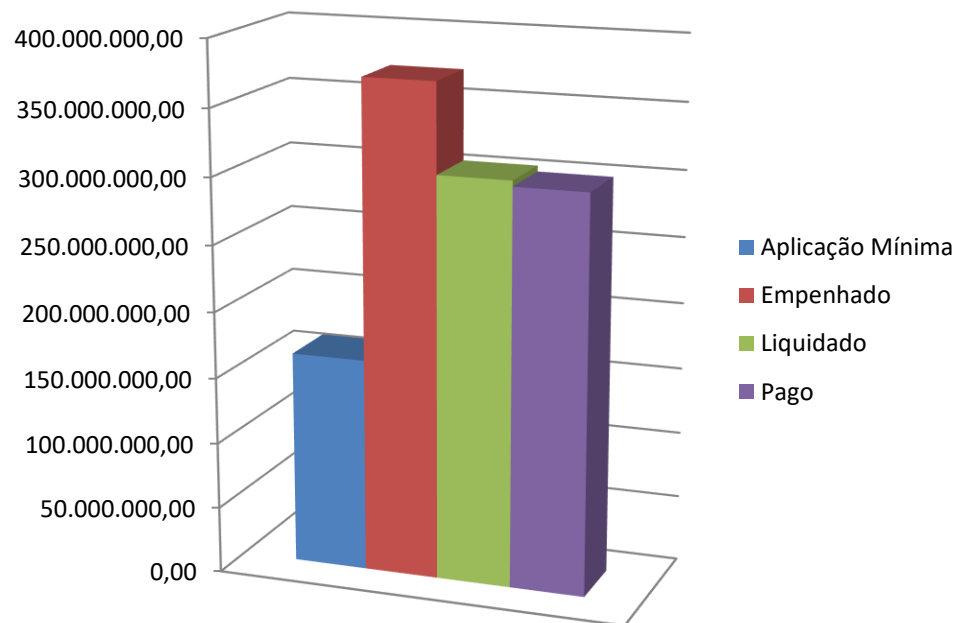
INDICADORES	
DESPESA COM PESSOAL	55.066.352,18
RECEITA CORRENTE LÍQUIDA	2.265.850.095,54
<b>ÍNDICE APURADO</b>	<b>2,43%</b>
LIMITE PRUDENCIAL (parágrafo único do art. 22 da LRF)	5,70%
LIMITE MÁXIMO (incisos I, II e III, art. 20 da LRF)	6,00%



# Aplicação de Recursos

## Saúde

APLICAÇÃO	
EMPENHADO	371.583.138,77
LIQUIDADO	304.467.561,55
PAGO	300.125.527,97
ÍNDICE APURADO (calculado pelo empenhado)	34,44%
MÍNIMO LEGAL	15,00%
<b>VALORES APLICADOS A MAIOR</b> (calculado pelo empenhado)	<b>209.722.494,46</b>

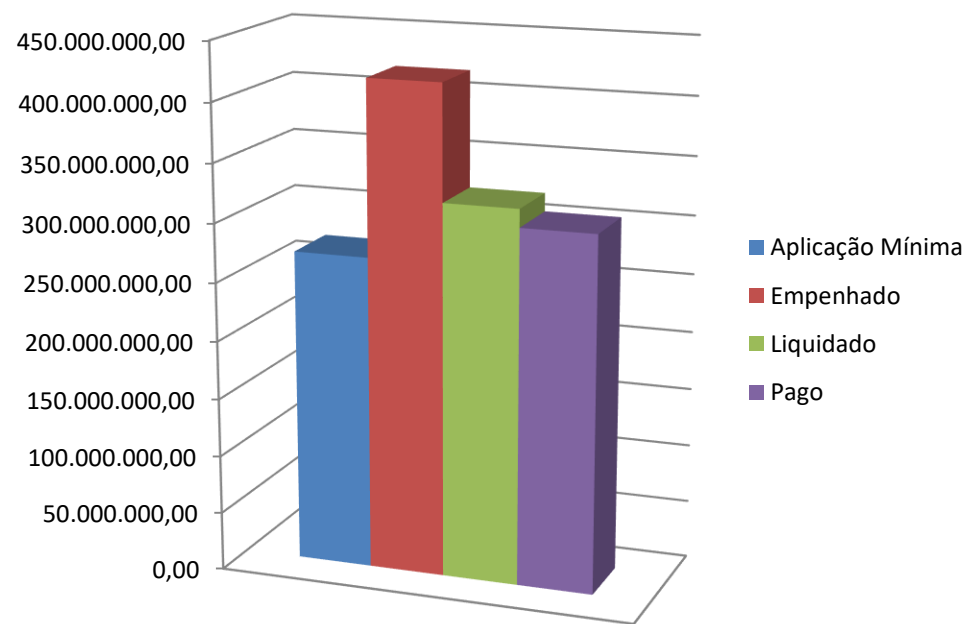




# Aplicação de Recursos

## Educação

APLICAÇÃO	
EMPENHADO	418.727.838,13
LIQUIDADO	320.573.203,02
PAGO	305.121.532,91
ÍNDICE APURADO (calculado pelo empenhado)	38,80%
MÍNIMO LEGAL	25,00%
<b>VALORES APLICADOS A MAIOR</b> (calculado pelo empenhado)	148.960.097,61





# Demonstrativo Restos a Pagar

Consolidado

	Administração Direta	Administração Indireta	Total
Inscritos em 01/01/2024	59.174.901,94	71.043.566,36	130.218.468,30
( - ) Pagamento de Restos a Pagar	57.865.022,76	53.021.739,08	110.886.761,84
( - ) Cancelamento de Restos	1.158.342,71	2.954.622,49	4.112.965,20
<b>( = ) Restos a Pagar em 31/08/2024</b>	<b>151.536,47</b>	<b>15.067.204,79</b>	<b>15.218.741,26</b>



# Metas Fiscais

## Demonstrativo de Dívida Consolidada

CONTRATOS	SALDO
INSS	5.865.897,17
CEF – FINISA	106.261.693,61
PROGRAMA EFICIÊNCIA MUNICIPAL – BB	833.720,51
DESENVOLVE SP	9.064.129,20
PMAT – BNDES	13.164.765,32
SANEAMENTO PARA TODOS/MOBILIDADE - CEF	20.898.248,99
EMPRÉSTIMO EXTERNO - CAF	3.010.625,00
PRECATÓRIOS ALIMENTARES (até 2029)	114.772.771,41
PRECATÓRIOS NÃO ALIMENTARES (até 2029)	228.199.878,45
CONFISSÃO DE DÍVIDA - SABESP (SAESA)	102.298.264,16
<b>DÍVIDA CONSOLIDADA - DC</b>	<b>604.369.993,82</b>



# Metas Fiscais

## Resultado Nominal Consolidado

Dívida Fiscal Líquida	Saldo	
	31/12/2023 (a)	31/08/2024 (b)
<b>Dívida Consolidada (I)</b>	<b>579.907.173,74</b>	<b>604.369.993,82</b>
<b>Deduções (II)</b>	<b>150.890.646,88</b>	<b>201.834.203,08</b>
Disponibilidade de Caixa	143.871.716,89	167.009.552,55
Disponibilidade de Caixa Bruta	203.901.351,36	185.122.645,26
(-) Restos a Pagar Processados	41.884.844,80	71.017,21
(-) Depósitos Restituíveis e Valores Vinculados	18.144.789,67	18.042.075,50
Demais Haveres Financeiros	7.018.929,99	34.824.650,53
<b>Dívida Consolidada Líquida (III) = (I) - (II)</b>	<b>429.016.526,86</b>	<b>402.535.790,74</b>

Resultado Nominal	Período de Referência
	No bimestre (a - b)
<b>Valor</b>	<b>26.480.736,12</b>

*“O Resultado Nominal representa a variação da dívida fiscal líquida num determinado período. Pelo critério conhecido como “abaixo da linha”, apura-se o resultado pela variação do endividamento líquido um determinado período.”*

*fonte: Manual de Demonstrativos Fiscais - STN*



# Metas Fiscais

## Dívida Consolidada Líquida Consolidado

INDICADORES	2024
DÍVIDA CONSOLIDADA LÍQUIDA	402.535.790,74
RECEITA CORRENTE LÍQUIDA	2.265.850.095,54
<b>% ENDIVIDAMENTO</b>	<b>17,77%</b>
% LIMITE - RESOLUÇÃO DO SENADO FEDERAL 40/2001 - ART 3º, II	120,00%

### RESOLUÇÃO SENADO FEDERAL 40/2001

Art. 3º - A dívida consolidada líquida dos Estados, do Distrito Federal e dos Municípios, ao final do décimo quinto exercício financeiro contado a partir do encerramento do ano de publicação desta Resolução, não poderá exceder, respectivamente, a: II - no caso dos Municípios: a 1,2 (um inteiro e dois décimos) vezes a receita corrente líquida, definida na forma do art. 2º.





PREFEITURA MUNICIPAL  
**SÃO CAETANO DO SUL**

**Stefânia Wludarski**  
Secretária Municipal da Fazenda

